



ชยุต ไกรลาศรัตน์ศิริ, CISA  
Investment Strategist  
✉ Chayoot.Kr@lhsec.co.th  
☎ 02 055 5142

THAILAND | MARKET STRATEGY

# Trends & Turns

ทิศทางตลาดและกลยุทธ์การลงทุน

SET INDEX	1,548.22	P/E	16.45x	MACD	1.92	%K	23.75	FTI	0.03	DI+	22.29
CHANGE	0.48%	P/B	1.42x	SIGNAL	7.74	%D	35.33	FTI SIGNAL	-0.56	DI-	26.51
TURNOVER	58,240m	D/P	4.13%	MACDH	-5.82	RSI	46.88	CCI	-156.48	ADX	26.57

## STOCK MARKETS

	Recent	Change	%Chg
DJIA	51,848.90	182.06	0.35%
NASDAQ	25,476.63	(110.41)	-0.43%
S&P500	71,108.78	(7.24)	-0.10%
Korea	8,828.46	357.44	4.22%
Singapore	5,220.89	4.90	0.09%
China	4,110.81	(52.29)	-1.26%
Hong Kong	23,412.18	(356.34)	-1.50%

## WORLD COMMODITIES

	Recent	Change	%Chg
Brent Crude Futures	72.85	(0.89)	-1.21%
Gold Spot (Comex)	3,988.95	(2.75)	-0.07%
Baltic Dry Index	2,634.00	(33.00)	-1.24%

## KEY CURRENCIES

	Recent	Change	%Chg
US Dollar Index	101.564	(0.045)	-0.04%
USD/THB	33.350	(0.070)	-0.21%

## BOND YIELD

	Recent	Change	%Chg
US 10Y	4.4099	(0.0394)	-0.89%
TH 10Y	2.0844	-0.0228	-1.08%

## STOCK TRADING (SET+mai)

unit	Btm	Buy	Sell	Net
Local Institutions	4,197	3,672	525	
Proprietary Trading	5,240	4,947	293	
Foreign Investors	31,342	31,338	4	
Local Individuals	18,071	18,893	(822)	
Program Trading	27,561	27,642	(81)	
Non Program Trading	31,289	31,208	81	

## SET50 INDEX FUTURES

unit	contracts	Buy	Sell	Net
Local Institutions	72,616	77,739	(5,123)	
Foreign Investors	577,119	563,949	13,170	
Local Individuals	48,325	56,372	(8,047)	

## SINGLE STOCK FUTURES

unit	contracts	Buy	Sell	Net
Local Institutions	84,754	91,335	(6,581)	
Foreign Investors	108,464	107,698	766	
Local Individuals	187,787	181,972	5,815	

## GOLD FUTURES

unit	contracts	Buy	Sell	Net
Local Institutions	3,754	3,556	198	
Foreign Investors	26,136	24,894	1,242	
Local Individuals	16,437	17,877	(1,440)	

## TOP MARKET IMPACTS

	Close	%Chg	Impact
PTL	14.60	39.05%	0.30
SCGP	27.75	2.78%	0.26
BEM	6.00	2.56%	0.19
OSP	16.90	3.68%	0.15
TFG	9.50	2.70%	0.12
	Close	%Chg	Impact
DELTA	317.00	-5.37%	-18.15
AOT	58.00	-2.52%	-1.73
PTT	35.00	-2.10%	-1.73
TRUE	13.30	-2.92%	-1.12
GULF	60.50	-1.22%	-0.91

Source: Aspen Graphics, Stock Exchange of Thailand

All data are updated to 08:30am Bangkok time approximately.

## เน้นหุ้นที่ได้ประโยชน์บาทอ่อน+ราคาน้ำมันลง

### MARKET ECONOMICS

- พฤติกรรมตลาด:** 1) ตลาดหุ้นไทย: เมื่อวานนี้ SET Index ปิดเพิ่มขึ้น +7.32จุด รับกงบ.คงอัตราดอกเบี้ยตามคาด พร้อมปรับประมาณการ GDP ปีนี้ขึ้น โดยมีแรงซื้อ สถาบัน +525ลบ. โบรกเกอร์ +293ลบ. ต่างชาติ +4ลบ. ขณะที่มีแรงขายรายย่อย -822ลบ.; 2) ตลาดหุ้นสหรัฐฯ: ดัชนีดาวโจนส์ ปิดเพิ่มขึ้น ได้แรงหนุนจากหุ้นสายการบินและท่องเที่ยว ขณะที่ดัชนี Nasdaq และ S&P 500 ปิดลดลงจากแรงขายหุ้นกลุ่มเทคโนโลยี
- ทิศทางตลาด:** ประเมินวันนี้ SET Index พื้นตัวในรอบ 1,540-1,565 จุด โดยผลการประชุม กบง. ที่มีมติเอกฉันท์คงอัตราดอกเบี้ยนโยบายตามคาดที่ 1.0% และปรับเพิ่มประมาณการ GDP ปี 69 จาก 1.5% เป็น 2.3% ถือเป็น sentiment บวกเล็กน้อยต่อตลาด สะท้อนว่าเศรษฐกิจจะชะงักลงมีแรงเสถียรกว่าที่ประเมินไว้ จากการส่งออก การลงทุนด้านเทคโนโลยี มาตรการกระตุ้นเศรษฐกิจภาครัฐ และผลกระทบจากสถานการณ์ตะวันออกกลางที่จำกัดกว่าคาด ขณะเดียวกัน เงินบาทที่อ่อนค่าช่วยหนุนหุ้นกลุ่มส่งออก ส่วนราคาน้ำมันที่ปรับลดลงเป็นบวกต่อหุ้นที่ได้ประโยชน์จากสถานการณ์ตะวันออกกลางที่ผ่อนคลาย อาทิ สายการบินท่องเที่ยว ขนส่ง ค้าปลีก โรงไฟฟ้า ไฟแนนซ์และโรงพยาบาลที่มีสัดส่วนผู้ป่วยต่างชาติสูง ปัจจัยสำคัญที่ต้องติดตามวันนี้ ได้แก่ ตัวเลขส่งออกและนำเข้าเดือน พ.ค. ซึ่งคาดขยายตัว +11.6%YoY และ +35%YoY ตามลำดับ ขณะที่ดุลการค้าคาดว่าจะยังขาดดุลราว 6.6 พันล้านดอลลาร์สหรัฐฯ
- กลยุทธ์การลงทุน:** SET Index ปิดต่ำกว่าระดับ 1,550 จุด ทำให้โมเมนตัมระยะกลางของดัชนีเป็นลบ ในเชิงกลยุทธ์ หากวันนี้ยังไม่แดงกลับ แนะนำลดน้ำหนักการลงทุนเหลือที่ 70% ( $\alpha=55%$ ,  $\beta=15%$ ) ทั้งนี้ ธีมการลงทุนหลักเน้นสะสม หุ้นที่ได้ประโยชน์จากมาตรการกระตุ้นเศรษฐกิจ BJC, CPAXT, CPALL, TNP, KTB, KKP, GLOBAL, ICHI, OSP, MTC, TIDLOR, GULF, GUNKUL, BEM, CK, STECON, PYLON, AMATA, WHA, WHAUP และหุ้นที่ได้ประโยชน์จากสถานการณ์สงครามผ่อนคลาย BDMS, BH, BGRIM, GPSC, GULF, AOT, BA, CPALL, CRC, CENTEL, ERW, MINT, MTC, TIDLOR, SJWD นอกจากนี้แนะนำเก็งกำไรในหุ้นที่ได้ประโยชน์จากบาทอ่อน CCET, DELTA, HANA, KCE, BTG, CPF, ITC, TU, STA, STGT

### STOCK LOGICS \*

- BA | ซื้อ | แนวด้าน=18.9 แนวรับ=17.6 ตัดขาดทุน=17**
  - รับ Sentiment บวกจากราคาน้ำมันที่ปรับตัวลดลง ซึ่งช่วยบรรเทาแรงกดดันด้านต้นทุนเชื้อเพลิง ขณะที่อุปสงค์เส้นทางสมุยยังคงแข็งแกร่ง โดยเฉพาะจากกลุ่มนักท่องเที่ยวพรีเมียม ช่วยพยุง Passenger Yield ให้อยู่ในระดับดี แม้คาค่าไปปกติ 2Q69F จะลดลงทั้ง QoQ และ YoY จากผลของ Low Season การลดเที่ยวบินบางเส้นทาง และต้นทุนน้ำมันที่ยังอยู่ในระดับสูง แต่คาดว่าจะฟื้นตัวชัดเจนใน 3Q69F ตาม High Season ของสมุย ประกอบกับยอดจองล่วงหน้าที่ยังคงเติบโต
  - ราคาเป้าหมายเชิงกลยุทธ์ที่ 19.2บ. เทียบเท่า FY69F P/E=15x
- HANA | ซื้อเก็งกำไร | แนวด้าน=42 แนวรับ=37.5 ตัดขาดทุน=35.25**
  - มีมุมมองเชิงบวกต่อ HANA โดยมองว่าบริษัทกำลังเปลี่ยนผ่านจากธุรกิจผู้ให้บริการรับจ้างผลิตชิ้นส่วนอิเล็กทรอนิกส์แบบดั้งเดิมเข้าสู่กลุ่ม AI Infrastructure ผ่านการเริ่มผลิตชิ้นส่วน Thermoelectric Cooling สำหรับอุปกรณ์ Optical Transceivers, CPO และ HBM ซึ่งเป็นส่วนสำคัญของระบบ AI ขณะเดียวกัน ธุรกิจเริ่มเห็นสัญญาณฟื้นตัวตามวัฏจักร Semiconductor ซึ่งคาดว่าจะฟื้นตัวขึ้นจากการ Re-rating valuation ของหุ้นในระยะถัดไป
  - ราคาเป้าหมายเชิงกลยุทธ์ที่ 44บ. เทียบเท่า FY69F P/E=41x

\* "ราคาเป้าหมายเชิงกลยุทธ์" (STRATEGIC PRICE TARGET) คำนวณจาก 95% ของ "ค่าการบูรณาการเป้าหมายตามความเห็นวิเคราะห์" (MEDIAN CONSENSUS PRICE TARGET) หรือ "ราคาเป้าหมายพื้นฐาน" (FUNDAMENTAL PRICE TARGET) ของเรา ถ้าหุ้นมี Upside เป็น 5% หรือมากกว่าด้านบวกด้านพื้นฐาน ATTRACTIVE เป็น MODERATE ถ้าเป็น QUANTITATIVE STRATEGY MATRIX หุ้นจะถูกจัดอันดับตามเชิงกลยุทธ์จาก STRONG BUY/ACCUMULATE/WEAK BUY/BUY/HOLD/SWITCH

## Market Headlines

News	Impact
<p>ราคาน้ำมันดิบ WTI ปิดร่วง 3.92% สู่ 70.34 ดอลลาร์/บาร์เรล ขณะที่ Brent ลดลง 4.33% สู่ 73.74 ดอลลาร์/บาร์เรล หลังความกังวลด้านอุปทานคลี่คลาย จากการที่เรือบรรทุกน้ำมันสามารถเดินทางผ่านช่องแคบฮอร์มุซได้เพิ่มขึ้น ภายใต้ข้อตกลงชั่วคราวระหว่างสหรัฐฯ และอิหร่าน รวมถึงการค้ำกันด้านความปลอดภัยจากกองทัพ แรงกดดันเพิ่มเติมมาจากสต็อกน้ำมันเบนซินและน้ำมันก๊าดของสหรัฐฯ ที่เพิ่มขึ้นสวนทางคาด แม้สต็อกน้ำมันดิบจะลดลงมากกว่าคาด สะท้อนว่าอุปทานผลิตภัณฑ์น้ำมันยังอยู่ในระดับสูง ขณะที่ประธานาธิบดีโดนัลด์ ทรัมป์ สั่งตรวจสอบบริษัทน้ำมันที่ยังไม่ปรับลดราคาขายปลีกให้สอดคล้องกับราคาน้ำมันดิบ</p>	<p>(-) BCP, PTT, PTTEP, TOP, SPRC</p>
<p>คณะกรรมการนโยบายการเงิน (กนง.) มีมติเป็นเอกฉันท์ 7-0 เสียง ให้คงอัตราดอกเบี้ยนโยบายไว้ที่ 1.00% ต่อปี จากเศรษฐกิจมีแนวโน้มขยายตัวสูงกว่าที่ประเมินไว้ แต่อัตราดอกเบี้ยอยู่ระดับต่ำและไม่ทั่วถึง ขณะที่อัตราเงินเฟ้อมีแนวโน้มปรับตัวสูงขึ้นจากปัจจัยด้านอุปทาน แต่คาดว่าจะลดลงหลังปัจจัยด้านอุปทานทยอยคลี่คลาย คณะกรรมการฯ เห็นว่าการดำเนินนโยบายการเงินในระดับผ่อนคลายเป็นไปอย่างเหมาะสมตามการคาดการณ์การฟื้นตัวของเศรษฐกิจ จึงเห็นควรให้คงอัตราดอกเบี้ยนโยบายในการประชุมครั้งนี้ แต่ต้องติดตามพัฒนาการการเงินเพื่อและเงินเฟ้อคาดการณ์ในระยะปานกลาง กนง. คาดเศรษฐกิจปี 2569-70 ขยายตัวที่ 2.3% และ 1.8% ตามลำดับ เพิ่มขึ้นจากเดิม 1.5% ในปี 2569 แต่ลดลงจาก 2.0% ในปี 2570 โดยมีแรงส่งที่ดีกว่าคาดจากการส่งออกและการลงทุนตามวัฏจักรเทคโนโลยีและปัญญาประดิษฐ์ ผลกระทบของสงครามต่อภาคการผลิตและภาคท่องเที่ยวมีน้อยกว่าที่ประเมินไว้ โดยธุรกิจขนาดใหญ่ปรับตัวได้ดีกว่าคาด</p>	<p>(+) BBL, KBANK, KTB, SCB</p>
<p>รมว.กระทรวงท่องเที่ยวและกีฬา เปิดเผยแผนกระตุ้นเศรษฐกิจครั้งใหญ่ในช่วงที่เหลือของปี ผ่านโครงการ “Co-payment” ในลักษณะที่รัฐบาลร่วมจ่ายค่าที่พักและบริการด้านการท่องเที่ยว คล้ายคลึงกับรูปแบบในอดีตคือโครงการเราเที่ยวด้วยกัน หรือเที่ยวไทยคนละครึ่ง โดยกำหนดให้ใช้จ่ายผ่านแอปพลิเคชัน “เป๋าตังค์” เพื่อความสะดวก โดยไม่ต้องสร้างระบบใหม่ คาดว่าจะเริ่มเปิดจองสิทธิได้ในช่วงไตรมาส 4/2569 ให้สิทธิไม่ต่ำกว่า 1 ล้านสิทธิ และรัฐช่วยจ่ายสูงสุดที่ 3,000 บาท/สิทธิ นอกจากนี้ ยังมีโครงการ Buy International และ Free Thailand Domestic Flights โดยรัฐแจกตั๋วเครื่องบินฟรีในประเทศให้แก่ต่างชาติที่ซื้อตั๋วเครื่องบินระหว่างประเทศเข้าไทย</p>	<p>(+) AAV, AOT, BA, CENTEL, ERW, MINT, THAI</p>
<p>ศาลรัฐธรรมนูญ นัดลงมติ วินิจฉัย พ.ร.ก.กู้เงินเพื่อแก้ไขผลกระทบจากวิกฤตพลังงานและสนับสนุนการเปลี่ยนผ่านด้านพลังงาน วงเงิน 4 แสนล้านบาท ในวันที่ 9 ก.ค. เวลา 09.00 น. ศาลเห็นว่าคดีเป็นปัญหาข้อกฎหมายและมีพยานหลักฐานเพียงพอ จึงยุติการไต่สวน โดยคดีดังกล่าวเกิดจาก สส. 133 คนเข้าชื่อขอให้ศาลวินิจฉัยว่า พ.ร.ก.ฉบับนี้เป็นไปตามเจตนารมณ์ของรัฐธรรมนูญ มาตรา 172 หรือไม่</p>	
<p>นายธรรมศักดิ์ CEO ของ SCC เปิดเผยกับ “ข่าวหุ้น” ว่า ภายหลังจากการตั้งเครียดในตะวันออกกลางเริ่มผ่อนคลายลง บริษัทได้ดำเนินการบริหารความเสี่ยงด้านวัตถุดิบต่อเนื่อง โดยกระจายแหล่งจัดหาวัตถุดิบไปยังพื้นที่อื่นเพิ่มเติม ส่งผลให้โรงงาน MOC เดินเครื่องผลิตได้ตามปกติ ขณะที่โรงงาน ROC ที่หยุดผลิตไปก่อนหน้านี้ ขณะนี้อยู่ระหว่างประเมินความเหมาะสมเพื่อพิจารณากลับมาเดินเครื่องผลิตอีกครั้ง โดยจะมีความชัดเจนเกี่ยวกับแผนการดำเนินงานภายในเดือน ก.ค. นี้</p>	<p>(+) SCC</p>

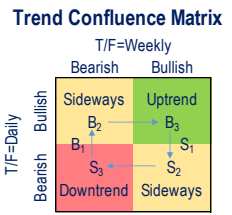
## Key Factor to Watch

25 Jun 26	US: GDP ไตรมาส 1/2026 ประมาณการครั้งที่ 2, ดัชนีราคาด้านการบริโภคส่วนบุคคล (PCE Price Index) เดือน พ.ค., จำนวนผู้ยื่นขอรับสวัสดิการว่างงานรายสัปดาห์, คำสั่งซื้อสินค้าคงทนทั่วไป พื้นฐาน เดือน พ.ค.
26 Jun 26	US: ดัชนีความเชื่อมั่นผู้บริโภคครั้งล่าสุด เดือน มิ.ย.

## CYCLOLOGY OF THE MARKET

เราเชื่อว่า การปรับพอร์ตตามสถานการณ์ (ADAPTIVE ASSET ALLOCATION) จะสามารถทำผลตอบแทนในการลงทุนได้ดีกว่าการลงทุนแบบ "ซื้อและถือ" (BUY & HOLD) จึงให้แบ่งเงินออกเป็น 2 ส่วน คือ 1) ส่วน "มุ่งชนะตลาด" (ALPHA HUNTING—"α") แนะนำให้วางน้ำหนัก 55% โดยสามารถพิจารณาคัดเลือกหุ้นในการเข้าลงทุนจาก STOCK THEMATICS (หน้า 1) หรือให้ใช้กลยุทธ์ LONG/SHORT EQUITY ด้วยการเปิด LONG ในหุ้น SBUY/BUY และเปิด SHORT หุ้น SELL/SWITCH (น้ำหนักหุ้นเท่าเดิม+เปลี่ยนหลักทรัพย์ที่ลงทุน) ใน QUANTAMENTAL STRATEGY MATRIX และ 2) ส่วน "เกาะตลาด" (BETA GRAZING—"β") คือการปรับน้ำหนักสินทรัพย์ตามสถานการณ์ โดยให้ซื้อ ETF ที่อิง SET50I ด้วยน้ำหนักไม่เกิน 45% โดยปรับเพิ่ม/ลดครั้งละ 15% ตาม TREND CONFLUENCE MATRIX (น้ำหนักหุ้นในพอร์ตเปลี่ยนแปลง+หลักทรัพย์ที่เข้าลงทุนตัวเดิม) น้ำหนักสินทรัพย์ส่วนที่ไม่ได้ใช้ลงทุนให้ถือเป็นเงินสด นักลงทุนอาจเพิ่มผลตอบแทนด้วยการลงทุนใน TFEX หรือ BLOCK TRADE (ซึ่งสามารถเปิดสถานะ SHORT ในตลาดขาลงได้)

"A bird sitting on a tree is never afraid of the branch breaking because its trust is not in the branch, but in its wings."



Equity	market trend					
	down trend	selling climax	sideways up	up trend	buying climax	sideways down
α	55%	70%	85%	100%	85%	70%
β	0%	15%	30%	45%	30%	15%
Cash	45%	30%	15%	0%	15%	30%

B<sub>1</sub>=Contrarian Buy (Oversold+Buying Climax)    S<sub>1</sub>=Contrarian Sell (Overbought+Buying Climax)  
 B<sub>2</sub>=Conviction Buy (Daily Bullish+Weekly Bearish)    S<sub>2</sub>=Conviction Sell (Daily Bearish+Weekly Bullish)  
 B<sub>3</sub>=Follow-through Buy (All Bullish)    S<sub>3</sub>=Follow-through Sell (All Bearish)

T/F	SET1	SET50I
Day	1,560	1,016
Week	1,550	1,011
Month	1,409	934

"It is not the strongest of the species that survive, nor the most intelligent, but the most responsive to change."  
—Charles Darwin

- **หลักคิดของเรา:** ในโลกนี้ไม่มี "หุ้นคงกระพัน" หรือ "สินทรัพย์คงกระพัน" ที่จะให้ผลตอบแทนที่ดีในทุกสภาวะตลาด แต่เราสามารถสร้าง "พอร์ตคงกระพัน" ได้ ด้วยการปรับเปลี่ยนตัวหุ้นที่คาดว่าจะ "ชนะตลาด" (alpha hunting) และ "ปรับน้ำหนักสินทรัพย์" ให้เหมาะสมกับสถานการณ์ในแต่ละช่วง (beta grazing)
- **ระบบของเรา:** ออกแบบให้มีความยืดหยุ่นในการปรับเพิ่ม/ลดพอร์ตอย่างคล่องตัว (flexibility) ตามสถานการณ์
  - สามารถปรับส่วนผสมของหุ้นใน α และน้ำหนัก β โดยเป็นอิสระจากกันไม่กระทบกับส่วนอื่นๆ (modularity)
  - ส่วน α น้ำหนักคงที่ แต่เปลี่ยนหุ้นตามสถานการณ์—เลือกจากหุ้นแถวบนใน Quantamental Strategy Matrix
  - ส่วน β ให้ปรับตามความแข็งแกร่งของแนวโน้ม โดยใช้ SET50I ETF/Futures—ดู Trend Confluence Matrix
- **ความเห็นของเรา:** ตาม Adaptive Asset Allocation Model หาก SET1 หลุดระดับ 1,550 จุด จะทำให้โมเมนตัมระยะกลางของดัชนีพลิกกลับมาเป็นลบ ในเชิงกลยุทธ์ ระบบจะแนะนำลดน้ำหนักการลงทุนเหลือ 70% (α=55%, β=15%)

## Quantamental Strategy Matrix

All data updated to close of 24 Jun 2026

DIRECTION	BOAR	TRADING BUY			BUY			STRONG BUY		
		BUY	AOT BGRIM CBG CCET EA HANA JMART KCE SCC SCGP	CENTEL CK COM7 ▲ CPN EGCO ERW GPSC ▲ GUNKUL KBANK KKP KTB M	MOSHI OSP STECON TFG TIDLOR TLI WHA	AEONTS AMATA AWC BA BBL BEM BH BLA CHG CRC ▲ GULF ICHI	JMT KTC MINT PRM RCL SCB ▲ SIRI ▲ SJWD RCL ▲ TASCO TCAP TISCO	TOA TTB	REDUCE	HOLD
BEAR	BOAR	DELTA PTTGC STA ▲ VGI	AAV ▲ GFPT IRPC MTC ▼ PLANB ▲ STGT TU		AURA ▲ BCH BCPG BDMS ▲ CPALL CPF HMPRO LH OR PR9 ▲ SAWAD ▲ SPRC		SELL	SWITCH	WEAK BUY	
	BEAR	BTS NL JAS JTS TRUE	▼ ADVANC BANPU DOHOME MEGA		AP BAM BCP BJC BTG GLOBAL PTG ▼ PTT PTTEP QH SISB SPALI	TOP				
		DEAR	FAIR	CHEAP	VALUATION					

Source: LHSEC Research

**FLOW TRACKING**
**Equity | SET+mai**

unit: Baht million

Date	Foreign Investors			Local Institutions			Local Individuals			Proprietary Trading		
	Buy	Sell	Net	Buy	Sell	Net	Buy	Sell	Net	Buy	Sell	Net
2018	5,017,002	5,306,130	-289,128	1,591,629	1,404,329	187,300	5,843,496	5,720,379	123,117	1,732,331	1,747,457	-15,126
2019	5,348,299	5,393,091	-44,791	1,499,274	1,447,934	51,340	4,365,795	4,387,258	-21,463	1,765,485	1,750,571	14,914
2020	5,859,742	6,122,889	-263,147	1,660,786	1,620,202	40,584	7,361,328	7,152,850	208,479	1,796,637	1,779,546	17,091
2021	9,104,093	9,131,619	-27,526	1,554,291	1,820,773	-266,482	11,238,988	11,144,972	94,016	2,265,262	2,249,242	16,020
2022	8,487,497	8,290,785	196,711	1,301,939	1,456,359	-154,419	7,200,154	7,239,186	-39,033	1,471,907	1,475,340	-3,434
2023	6,842,387	7,042,156	-199,769	1,165,085	1,072,460	92,624	4,683,614	4,566,601	117,013	1,033,999	1,018,880	15,120
2024	5,459,432	5,603,494	-144,061	1,073,559	1,036,152	37,407	3,780,865	3,680,153	100,712	716,844	714,275	2,569
2025	5,196,433	5,302,243	-105,810	984,159	1,022,243	-38,084	3,162,595	3,002,937	159,659	586,861	600,326	-13,465
2026	3,881,651	3,855,158	26,493	550,194	616,018	-65,825	2,349,444	2,321,886	27,558	506,439	494,664	11,775
Jan	498,484	494,139	4,345	83,382	112,994	-29,612	283,590	267,530	16,059	64,472	55,265	9,207
Feb	782,721	728,161	54,560	120,579	136,058	-15,479	455,498	501,947	-46,449	101,175	93,807	7,368
Mar	831,904	871,657	-39,754	116,716	116,002	714	534,427	483,234	51,193	98,711	110,865	-12,153
Apr	573,744	576,258	-2,513	76,814	82,213	-5,399	340,253	329,016	11,236	65,578	68,902	-3,324
May	668,189	664,823	3,366	82,303	99,891	-17,588	414,732	409,055	5,676	97,874	89,329	8,546
Jun	526,609	520,120	6,489	70,400	68,861	1,539	320,946	331,104	-10,158	78,629	76,497	2,131
02/06/26	56,122	47,469	8,654	4,702	5,743	-1,041	23,761	32,991	-9,230	8,879	7,262	1,617
04/06/26	47,872	49,346	-1,474	5,200	5,421	-221	30,848	29,979	870	6,393	5,568	825
05/06/26	33,339	34,694	-1,355	4,020	4,363	-342	25,089	23,433	1,656	5,956	5,915	41
08/06/26	33,479	36,986	-3,507	4,068	5,663	-1,595	26,839	20,221	6,617	5,121	6,637	-1,515
09/06/26	39,454	40,015	-560	3,116	3,490	-374	23,708	21,988	1,720	4,718	5,504	-786
10/06/26	26,569	28,524	-1,955	3,217	4,133	-916	19,829	15,996	3,832	3,691	4,653	-961
11/06/26	27,923	27,952	-29	2,866	4,511	-1,645	17,542	16,115	1,428	4,414	4,167	246
12/06/26	36,694	32,175	4,519	4,591	4,625	-34	20,632	25,653	-5,021	5,969	5,433	537
15/06/26	41,057	41,410	-353	15,371	7,303	8,067	28,959	38,021	-9,062	6,973	5,624	1,348
16/06/26	37,370	36,742	627	5,915	4,818	1,097	20,043	22,020	-1,977	4,512	4,260	252
17/06/26	32,097	31,140	957	5,061	5,688	-627	21,860	23,066	-1,206	5,325	4,449	876
18/06/26	36,639	34,620	2,020	4,515	4,735	-221	19,332	21,730	-2,398	8,068	7,468	599
19/06/26	40,271	43,901	-3,630	3,871	3,523	348	20,953	17,899	3,054	4,369	4,141	228
22/06/26	37,723	35,146	2,577	3,887	4,845	-958	21,551	21,992	-441	4,240	5,417	-1,177
23/06/26	60,793	75,578	-14,785	11,019	7,185	3,833	35,888	24,686	11,202	7,088	7,338	-250
24/06/26	31,255	31,226	29	4,196	3,664	532	17,549	18,404	-855	5,240	4,947	293

**Derivatives | SET50 Index Futures \***

unit: number of contracts

Date	Foreign Investors			Local Institutions			Local Individuals			Total		SET50 Futures **
	Long	Short	Net	Long	Short	Net	Long	Short	Net	Volume	O/I	
2018	8,779,093	8,824,494	-45,401	9,851,764	9,794,405	57,359	23,889,843	23,925,141	-35,298	42,544,040	241,787	1046.4
2019	12,572,686	12,551,763	20,923	8,574,923	8,599,819	-24,896	21,302,566	21,298,593	3,973	42,450,175	280,520	1070.3
2020	20,197,530	20,086,679	110,851	9,742,958	9,806,269	-63,311	27,525,341	27,580,054	-54,713	57,365,829	306,796	889.7
2021	20,405,407	20,268,446	136,961	8,779,176	8,777,479	1,697	22,349,344	22,488,002	-138,658	51,533,927	365,177	987.9
2022	21,416,977	21,353,362	-34,588	9,312,902	9,343,439	-26,243	23,233,938	23,916,464	-68,348	54,748,061	568,783	1012.3
2023	27,499,579	27,719,635	-220,056	9,178,891	9,192,586	-13,695	27,041,408	27,307,857	-266,449	67,149,007	641,968	851.6
2024	23,305,880	23,367,995	-62,115	7,649,205	7,682,917	-33,712	21,749,628	21,858,735	-109,107	52,891,975	501,649	906.3
2025	24,005,042	24,017,260	-77,109	6,205,621	6,238,595	-4,019	18,532,294	18,827,052	-294,758	48,793,027	471,871	832.7
2026	11,438,361	11,363,012	75,349	2,870,474	2,937,172	-66,698	7,262,302	7,270,953	-8,651	21,571,137	666,672	1028.9
Jan	1,698,318	1,629,734	68,584	438,715	480,129	-41,414	1,138,886	1,166,056	-27,170	3,275,919	593,747	883.5
Feb	1,812,046	1,815,669	-3,623	534,257	548,401	-14,144	1,347,107	1,329,340	17,767	3,693,410	740,459	1013.7
Mar	2,952,374	2,988,032	-35,658	669,843	613,159	56,684	1,793,769	1,814,795	-21,026	5,415,986	472,554	963.2
Apr	1,362,743	1,384,022	-21,279	333,880	317,650	16,230	868,197	863,148	5,049	2,564,820	489,581	958.7
May	1,480,913	1,423,857	57,056	416,746	480,496	-63,750	1,062,129	1,055,435	6,694	2,959,788	560,524	1,013.2
Jun	1,110,251	1,112,511	-2,260	307,524	320,221	-12,697	722,351	707,394	14,957	2,140,126	666,672	1,028.9
02/06/26	138,695	103,283	35,412	27,973	46,555	-18,582	61,121	77,951	-16,830	227,789	644,416	1,034.2
04/06/26	90,089	94,898	-4,809	16,121	16,511	-390	54,849	49,650	5,199	161,059	638,570	1,036.8
05/06/26	66,788	82,858	-16,070	21,785	19,265	2,520	53,172	39,622	13,550	141,745	626,453	1,031.8
08/06/26	75,976	94,607	-18,631	32,088	23,347	8,741	64,086	54,196	9,890	172,150	644,377	1,017.8
09/06/26	62,363	62,837	-474	20,519	18,450	2,069	42,350	43,945	-1,595	125,232	611,621	1,020.3
10/06/26	78,270	87,961	-9,691	24,264	20,942	3,322	62,351	55,982	6,369	164,885	630,776	1,011.8
11/06/26	83,595	72,885	10,710	17,391	19,283	-1,892	53,253	62,071	-8,818	154,239	620,826	1,018.3
12/06/26	103,982	84,251	19,731	21,579	28,902	-7,323	59,821	72,229	-12,408	185,382	641,157	1,031.9
15/06/26	74,925	102,938	-28,013	25,583	20,787	4,796	68,969	45,752	23,217	169,477	648,965	1,029.0
16/06/26	62,885	52,708	10,177	10,978	14,168	-3,190	33,904	40,891	-6,987	107,767	613,338	1,032.9
17/06/26	69,051	70,727	-1,676	16,364	18,316	-1,952	42,211	38,583	3,628	127,626	643,704	1,031.4
18/06/26	69,373	64,774	4,599	16,375	18,614	-2,239	42,200	44,560	-2,360	127,948	641,493	1,032.8
19/06/26	65,229	73,781	-8,552	22,650	21,713	937	53,873	46,258	7,615	141,752	650,742	1,026.6
22/06/26	69,030	64,003	5,027	33,854	33,368	486	30,191	35,704	-5,513	133,075	666,672	1,028.9
23/06/26	218,236	240,866	-22,630	43,728	40,788	2,940	77,539	57,849	19,690	339,503	816,380	1,013.2
24/06/26	577,119	240,866	13,170	72,616	77,739	-5,123	48,325	56,372	-8,047	698,060	1,158,618	1014.6

Source: SET Smart and LHSEC calculation

\* From 6 May 2014 onwards, the contract multiplier of SET50 Index Futures has been changed to Bt200 from Bt1,000 per unit of index point. Data shown above are recalculated in terms of current contract size equivalent, i.e. number of contracts prior to the date of change are adjusted by multiplying by five.

\*\* Close of the nearest month contract.

**RIGHT S & BENEFITS**
**Jun-26**

MON	TUE	WED	THU	FRI
22 AVGO23 AVGO80 HKCE01 QQQM19 SPCOM80 SPENGY80 SPFIN80 SPHLTH80 SPTECH80 VT03	23 JPANIME24 JPROBOA24	24 SEAGATE23 SINOBI019 TTT (1.70 Baht)	25 INETREIT (0.0675 Baht)	26 BMSCITH (0.35 Baht) MOUTA80 VNM19
29 ASICS23 KUAISH01 KUAISH06 KUAISH23 KUAISH80 VHM19 VHM19	30 DISNEY19 PROSPECT (0.071 Baht)			

**Jul-26**

MON	TUE	WED	THU	FRI
		1 JEP19 SPBOND80	2 AXP06	3 HANSOH19
6 CSCO06 JPMUS06 JPMUS19	7 NIKKEI80	8 STANLY (17.00 Baht)	9 MA80	10 ORCL01 ORCL06 ORCL19
13	14	15 ABBV19 ABBV80	16	17
20	21 DELL19	22	23	24
27 BLAND (0.0125 Baht)	28	29	30 SINGTEL80	31

Source: SET SMART

## DISCLOSURES & DISCLAIMERS

รายงานฉบับนี้จัดทำขึ้นโดยบริษัทหลักทรัพย์ แลนด์ แอนด์ เฮ้าส์ จำกัด (มหาชน) (“บริษัท”) โดยมีวัตถุประสงค์เพื่อเผยแพร่ข้อมูลเกี่ยวกับการลงทุนเท่านั้น มิใช่การชักจูงให้ซื้อหรือขายหลักทรัพย์ที่กล่าวถึงในรายงานนี้

บริษัทเป็นหนึ่งในกลุ่มบริษัท แอล เอช ไฟแนนเชียล กรุ๊ป จำกัด (มหาชน) (“LHFG”) ข้อมูลใดๆ ที่อ้างถึง LHFG ในรายงานนี้ มีวัตถุประสงค์เพียงเพื่อใช้ในการเปรียบเทียบกับหลักทรัพย์อื่นๆ เท่านั้น

ข้อมูลต่างๆ ที่ปรากฏในรายงานฉบับนี้จัดทำขึ้นโดยได้พิจารณาแล้วว่ามาจากแหล่งข้อมูลที่ต้อง และ/หรือ มีความน่าเชื่อถือ อย่างไรก็ตาม บริษัทไม่อาจรับรองความถูกต้องครบถ้วนของข้อมูลดังกล่าว บริษัทขอสงวนสิทธิ์ในการใช้ดุลยพินิจของบริษัทแต่เพียงฝ่ายเดียวในการแก้ไขเพิ่มเติมข้อมูลต่างๆ โดยไม่ต้องบอกกล่าวล่วงหน้า

รายงานนี้จัดส่งให้แก่เฉพาะบุคคลที่กำหนด ห้ามมิให้มีการทำซ้ำ ดัดแปลง ส่งต่อ เผยแพร่ ขาย จำหน่าย พิมพ์ซ้ำ หรือแสวงหาประโยชน์ในเชิงพาณิชย์ไม่ว่าในลักษณะใดๆ เว้นแต่จะได้รับคำยินยอมเป็นลายลักษณ์อักษรจากบริษัท

การลงทุนในหลักทรัพย์มีความเสี่ยง อีกทั้งบริษัทและ/หรือ บริษัทในกลุ่มธุรกิจทางการเงินของ LH Bank อาจมีส่วนเกี่ยวข้องหรือผลประโยชน์ใดๆ กับบริษัทใดๆ ที่ถูกกล่าวถึงในรายงาน/บทความนี้ก็ได้ นักลงทุนจึงควรใช้ดุลยพินิจอย่างรอบคอบในการพิจารณาดำเนินการก่อนการลงทุน บริษัทไม่รับผิดชอบต่อความเสียหายใดๆ ที่เกิดจากการนำข้อมูลหรือความเห็นในรายงานฉบับนี้ไปใช้ในทุกรูปกรณี

## RATINGS DEFINITION

ในบทวิเคราะห์หลักทรัพย์ที่เราจัดทำมีการให้คำแนะนำและใช้สัญลักษณ์เกี่ยวกับหลักทรัพย์หลายอย่าง ในส่วนนี้จะอธิบายถึงระบบต่างๆ ดังกล่าวโดยสังเขปเพื่อให้ผู้อ่านเข้าใจหลักการ วิธิตัด และความหมายว่าคำแนะนำแต่ละระบบมีความแตกต่างกันอย่างไร

RATING คือ “คำแนะนำด้านปัจจัยพื้นฐาน” พิจารณาจากอัตราผลตอบแทนที่คาดหวังในระยะ 12 เดือนข้างหน้า โดยอิงส่วนต่างของราคาหุ้นกับมูลค่ายุติธรรม (FAIR VALUE) แบ่งเป็น 5 ชั้น ได้แก่ (1) SBUY= STRONG BUY=ราคาหุ้นมีส่วนต่างจากมูลค่ายุติธรรมตั้งแต่ 15% ขึ้นไป, (2) BUY= ราคาหุ้นส่วนต่างจากมูลค่ามากกว่า 5% แต่ไม่ถึง 15%, (3) HOLD=ราคาหุ้นส่วนต่างจากมูลค่าน้อยกว่า 5%, (4) TBUY= TRADING BUY=ราคาหุ้นมูลค่าแล้ว แต่ยังมีปัจจัยหนุนให้ราคาปรับตัวขึ้นต่อ สามารถซื้อเพื่อเก็งกำไรระยะสั้นได้, (5) SELL=ราคาหุ้นขึ้นเกินมูลค่าแล้ว และขาดปัจจัยสนับสนุนอย่างเพียงพอที่จะทำให้ราคาหุ้นปรับตัวขึ้นต่อ

ACTION คือ “คำแนะนำด้านกลยุทธ์” ตาม QUANTAMENTAL STRATEGY ของเรา ซึ่งได้มาจากการประเมิน 2 ด้าน คือ FUNDAMENTAL METRIC และ QUANTITATIVE METRIC

FUNDAMENTAL METRIC คือ “ความน่าสนใจ” (ATTRACTIVENESS) แบ่งเป็น 3 ระดับ คือ WEAK=อ่อนแอ, NEUTRAL=เป็นกลาง และ STRONG=แข็งแกร่ง เราใช้ RATING ที่ประเมินโดยนักวิเคราะห์ปัจจัยพื้นฐาน ซึ่งเป็นตัวชี้วัดทางด้านความเห็น (OPINION-BASED METRIC)

ส่วน QUANTITATIVE METRIC คือ “ความแข็งแกร่งของราคาหุ้น” (ROBUSTNESS) หรือ “คุณภาพของแนวโน้ม” (TREND QUALITY) ซึ่งได้จากการวิเคราะห์เชิงปริมาณ (REALITY-BASED METRIC) พิจารณาจาก 3 ระยะเวลา (สั้น=HOURLY, กลาง=DAILY และยาว= WEEKLY) โดยแบ่งตัวชี้วัดออกเป็น 3 ระดับเช่นกัน คือ BULL=แนวโน้มขึ้น, BOAR=แนวโน้มทรงตัว/ค่อนข้างไร้ทิศทาง และ BEAR=แนวโน้มลง

เมื่อนำ QUANT และ FUNDAMENTAL มารวมกัน จะเป็น QUANTAMENTAL จะได้ ACTION เป็น 3x3=9 กลยุทธ์ ตาม MATRIX ดังนี้

		FUNDAMENTAL		
		WEAK	NEUTRAL	STRONG
QUANTITATIVE	BULL	TBUY	BUY	SBUY
	BOAR	REDUCE	HOLD	ADD
	BEAR	SWITCH	SELL	WBUY

ทั้งนี้ คำแนะนำ ACTION ทั้ง 9 กลยุทธ์ มีความหมายดังนี้ SBUY=STRONG BUY=ราคาหุ้นต่ำกว่ามูลค่ามาก และราคามีแนวโน้มขึ้น ควรเข้าซื้อทันที, BUY=ราคาใกล้เคียงมูลค่า แต่ยังมีแนวโน้มปรับตัวขึ้นต่อ, TBUY= TRADING BUY=ราคาอยู่ในระดับแพง แต่มีโอกาสที่จะปรับขึ้นต่อได้ แนะนำแค่ซื้อเก็งกำไร, ADD=ราคาอยู่ต่ำกว่ามูลค่ามาก แต่ยังมีแนวโน้มทรงตัว สามารถทยอยซื้อสะสมได้, WBUY=WEAK BUY=ราคาอยู่ในระดับต่ำกว่ามูลค่าแล้ว แต่มีปัจจัยกดดันให้ปรับตัวลงอีก ควรรอซื้อเมื่อราคาอ่อนตัว, HOLD=ราคาใกล้เคียงมูลค่าแล้ว และมีแนวโน้มทรงตัว แนะนำถือ, REDUCE=ราคาอยู่ในระดับเกินมูลค่า และมีแนวโน้มทรงตัว ควรจับตาใกล้ชิด/เพิ่มความระมัดระวัง แนะนำให้ทยอยลดการลงทุน, SELL=ราคาใกล้เคียงมูลค่า และมีแนวโน้มลง แนะนำขาย, SWITCH=ราคาเกินมูลค่าและมีแนวโน้มลง แนะนำให้เปลี่ยนตัวเล่น

สำหรับคำแนะนำเชิงกลยุทธ์ในระดับ SECTOR พิจารณาจากผลตอบแทนเปรียบเทียบของกลุ่มธุรกิจ มี 3 ระดับ คือ OVERWEIGHT=ลงทุนสูงกว่าน้ำหนักดัชนี คาดให้ผลตอบแทนสูงกว่าตลาด (OUTPERFORM), NEUTRAL=แนะนำลงทุนเท่ากับน้ำหนักดัชนี คาดว่าให้ผลตอบแทนใกล้เคียงตลาด และ UNDERWEIGHT=ลงทุนน้อยกว่าน้ำหนักดัชนี คาดว่าจะให้ผลตอบแทนต่ำกว่าตลาด (UNDERPERFORM)

นอกจากนี้ เพื่อให้ผู้อ่านเข้าใจถึงระดับความน่าสนใจของหุ้นต่างๆ อย่างง่าย เราได้ใช้สัญลักษณ์ความน่าสนใจของหุ้นเป็นจำนวนดาว (STAR RATING) ซึ่ง STAR RATING จะมีระดับความน่าสนใจสูงสุดเป็น ★★★★★ และระดับความน่าสนใจต่ำสุดเป็น ★

โดย STAR RATING นี้จะประมวลจากความเห็นนักวิเคราะห์ 3 ด้าน คือมาจาก RATING ทางด้านพื้นฐานสูงสุด 2 ดาว (SBUY/BUY=★★, TBUY/HOLD=★) ด้านเทคนิคสูงสุด 2 ดาว (BULL=★★, BOAR=★) และด้านกลยุทธ์ SECTOR สูงสุด 1 ดาว (OVERWEIGHT=★) เช่น หุ้น XYZ มีคำแนะนำด้านพื้นฐานเป็น BUY มีคำแนะนำด้านเทคนิคเป็น BOAR และมีคำแนะนำด้านกลยุทธ์ระดับ SECTOR เป็น NEUTRAL เราจะให้ STAR RATING ของหุ้น XYZ เท่ากับ ★★ ★ เป็นต้น






สำหรับเครื่องมือที่สภาวะตลาดต่างๆ ที่เราได้แสดงตัวเลขไว้ในหน้า 1 มีวิธีการอ่านค่าและแปลความหมายโดยสังเขป ดังนี้

Bullish	Bearish
MACD > SIGNAL	MACD < SIGNAL
% K > % D	% K < % D
FTI Signal > FTI	FTI Signal < FTI
DI <sup>+</sup> > DI <sup>-</sup>	DI <sup>+</sup> < DI <sup>-</sup>
Overbought	Oversold
% K > 80	% K < 20
RSI > 70	RSI < 30
Hist Vol < 10	Hist Vol > 20

ในรายงานนี้ยังได้เปิดเผยผลการสำรวจของสมาคมส่งเสริมสถาบันกรรมการบริษัทไทย (THAI INSTITUTE OF DIRECTORS-IOD) ในเรื่อง การกำกับดูแลกิจการ (CORPORATE GOVERNANCE RATING) และผลการประเมินของสถาบันไทยพัฒนาทางด้านดัชนีชี้วัดความคืบหน้า การป้องกันการมีส่วนเกี่ยวข้องกับการทุจริตคอร์รัปชัน (ANTI-CORRUPTION PROGRESS INDICATOR) ของบริษัทจดทะเบียนไว้ด้วย

ทั้งนี้ การประเมิน CG RATING และ ANTI-CORRUPTION PROGRESS INDICATOR ดังกล่าว กำหนดสัญลักษณ์และความหมาย ดังนี้

#### CORPORATE GOVERNANCE RATING

ช่วงคะแนน	สัญลักษณ์	ความหมาย
90-100		ดีเลิศ (EXCELLENT)
80-89		ดีมาก (VERY GOOD)
70-79		ดี (GOOD)
60-69		ดีพอใช้ (SATISFACTORY)
50-59		ผ่าน (PASS)
ต่ำกว่า 50	-	-

#### ANTI-CORRUPTION PROGRESS INDICATOR

ระดับ	ความหมาย
ได้รับการรับรอง (CERTIFIED)	บริษัทได้รับการรับรองเป็นสมาชิกแนวร่วมปฏิบัติในการต่อต้านทุจริต (COLLECTIVE ACTION COALITION) ของสมาคมส่งเสริมสถาบันกรรมการบริษัทไทย
ประกาศเจตนารมณ์ (DECLARED)	บริษัทได้ประกาศเจตนารมณ์เข้าเป็นแนวร่วม CAC
ไม่เปิดเผย (NON-DISCLOSURE) หรือ ไม่มั่นนโยบาย (NON-COMMITTED)	บริษัทไม่ได้ประกาศเจตนารมณ์เป็นแนวร่วม CAC หรือไม่มั่นนโยบายในเรื่องนี้

การจัดอันดับดังกล่าวเป็นผลการประเมิน ณ วันที่ปรากฏเท่านั้น ซึ่งอาจมีการเปลี่ยนแปลงได้ภายหลังวันดังกล่าว หรือเมื่อข้อมูลที่เกี่ยวข้องมีการเปลี่ยนแปลง การเปิดเผยข้อมูลนี้เป็นการดำเนินการตามนโยบายของสำนักงานคณะกรรมการกำกับหลักทรัพย์และตลาดหลักทรัพย์แห่งประเทศไทย ทั้งนี้ บริษัทหลักทรัพย์ แลนด์ แอนด์ เฮ้าส์ จำกัด (มหาชน) มิได้ยืนยัน ตรวจสอบ หรือรับรองถึงความถูกต้องครบถ้วนของการประเมินดังกล่าวแต่อย่างใด