



นำชัย เศรษฐกิจวิจัย
Head of Research
ชยุต ไกรลาศรัตนศิริ, CISA
Investment Strategist
เสาวณีย์ เจริญสุข
Information Support
โทร. 02 055 5100

THAILAND | MARKET STRATEGY

Trends & Turns

ทิศทางตลาดและกลยุทธ์การลงทุน

SET INDEX	1,442.73	P/E	17.95x	MACD	13.81	%K	38.94	FTI	0.65	DI+	32.73
CHANGE	-0.60%	P/B	1.36x	SIGNAL	17.50	%D	56.17	FTI SIGNAL	0.28	DI-	18.05
TURNOVER	57,539m	D/P	3.14%	MACDH	-3.69	RSI	59.57	CCI	-136.82	ADX	41.55

STOCK MARKETS

	Recent	Change	%Chg
DJIA	42,011.59	-184.93	-0.44%
NASDAQ	17,918.47	-6.65	-0.04%
S&P500	38,686.76	-9.60	-0.17%
Korea	2,577.54	15.85	0.62%
Singapore	3,580.22	2.79	0.08%
China			Closed

WORLD COMMODITIES

	Recent	Change	%Chg
Brent Crude Futures	77.63	0.01	0.01%
Gold Spot (Comex)	2,658.37	2.65	0.10%
Bullion Dry Index	1,941.00	-37.00	-1.87%
Singapore GRM	2.20	-0.28	-11.29%

KEY CURRENCIES

	Recent	Change	%Chg
US Dollar Index	101.905	-0.037	-0.04%
USD/THB	33.1500	0.075	0.23%

STOCK TRADING (SET+mai)

unit: Btm	Buy	Sell	Net
Local Institutions	7,709	5,031	2,678
Proprietary Trading	3,908	4,550	-641.47
Foreign Investors	27,084	29,833	-2,748
Local Individuals	20,178	19,467	711
Program Trading	23,644	25,293	-1,649
Non Program Trading	3,440	4,540	-1,100

SET50 INDEX FUTURES

unit: contracts	Buy	Sell	Net
Local Institutions	32,049	40,479	-8,430
Foreign Investors	106,380	92,603	13,777
Local Individuals	124,672	130,019	-5,347

SINGLE STOCK FUTURES

unit: contracts	Buy	Sell	Net
Local Institutions	88,763	69,604	19,159
Foreign Investors	21,430	14,448	6,982
Local Individuals	81,111	107,252	-26,141

GOLD FUTURES

unit: contracts	Buy	Sell	Net
Local Institutions	2,818	3,289	-471
Foreign Investors	24,082	25,006	-924
Local Individuals	21,168	19,773	1,395

TOP MARKET IMPACTS

	Close	%Chg	Impact
ADVANC	270.00	1.89%	1.21
GULF	57.75	2.21%	1.19
INTUCH	95.50	4.95%	1.17
AOT	64.75	0.39%	0.29
BAY	26.50	0.95%	0.15

	Close	%Chg	Impact
DELTA	106.50	-1.84%	-2.02
BDMS	29.50	-2.48%	-0.97
KTB	20.70	-1.90%	-0.45
KBANK	149.00	-1.32%	-0.38
STA	21.70	-12.15%	-0.37

Source: Aspen Graphics, Stock Exchange of Thailand

All data are updated to 08:45am Bangkok time approximately.

MARKET ECONOMICS

- พุดติกรรมตลาด: เมื่อวานนี้ SETI/SET50I ปรับฐานต่อ โฉมเดิมระยะสั้นดูอ่อนลง มีแรงซื้อสถาบัน +2,678ลบ. รายย่อย +711ลบ. ในขณะที่มีแรงขายต่างชาติ -2,748ลบ. บัญชี บล. -641ลบ.
- ปัจจัยแวดล้อม: ธีมการลงทุนหลัก PBOC กระตุ้นเศรษฐกิจครั้งใหญ่ และ Dot Plot ที่ FOMC จะลดอัตราดอกเบี้ยต่อเนื่อง 1) พันธบัตร อัตราผลตอบแทนพันธบัตรระยะสั้น หลังตัวเลข ADP Private Payroll ออกมาสูงกว่าคาด ติดตาม US Non-farm Payroll และอัตราการว่างงาน ก.ย. คืนนี้ US1YT=4.05%, US2YT=3.69%, US10YT=3.84%; 2) หุ่นโลก DJ -184จุด (-0.4%), NASDAQ -6จุด (-0.04%), Nikkei -11จุด (-0.03%), HSI Futures -77จุด (-0.4%); 3) โภคภัณฑ์ ผวาสงครามตะวันออกกลางขยายวง ดันน้ำมันดิบพุ่ง Brent=\$77.59, GRM=\$2.2, Gold Futures=\$2,656, BDI=1,941จุด; 4) ค่าเงิน บาทอ่อนลง THB/US\$=33-33.2; 5) การเมืองจับตาค้างคก อยปท. ร่วมฟื้นเศรษฐกิจ ในท่ามกลางภาวะบาทแข็ง และ GDP โตต่ำกว่าศักยภาพ ด้าน กกร. เตรียมขอเข้าพบ อยปท. หนุนาการปรับกรอบเงินเฟ้อ และลดอัตราดอกเบี้ยโดยเร็วที่สุด
- กลยุทธ์การลงทุน เมื่อวานนี้ SETI/SET50I ถอยมาจ่อระดับจำกัดความเสี่ยง 1,447/913จุด ถ้าประคองตัวปิดเหนือระดับนี้ได้ ให้นำหนักหุ้น 100% ถอลุ้นขึ้นต่อ ถ้าหลุดต่ำกว่านี้ ถือเป็น "สัญญาณถอย" (sell & see) ของระบบ แนะนำให้ลดน้ำหนักเหลือ 85% รอซื้อคืนเมื่อตลาดอ่อนตัว
 - Large Cap Play จะมีเม็ดเงิน 1.7-2 แสนลบ. เข้าตลาดช่วงต้น 4Q67 จากกองทุน TEGS และ VAYU1 มีหุ้นได้ประโยชน์ เช่น ADVANC, AOT, BBL, BCP, BDMS, CPALL, GULF, KTB, LH, PTT, SCC, WHA
 - Commodities Play ราคาน้ำมันดิบฟื้นหลังอิหร่านโจมตีอิสราเอล บวกต่อ PTT, PTTEP, BCP, TOP, SPRC
 - Currency Play บาทแข็งค่า มองเป็นบวกต่อหุ้นที่มีหนี้เป็นสกุลเงิน ตปท. สูง เช่น GULF, GPSC, BGRIM, CKP, AAV, BA, PTT และกลุ่มที่มีการนำเข้าจากต่างประเทศ SABINA, TVO, ADVICE, SYNEX, COM7
 - China Play PBOC ออกมาตรการกระตุ้นเศรษฐกิจขนาดใหญ่ เป็นบวกต่อสินค้าที่พึ่งพาตลาดจีนสูง เช่น บรรจุกภัณฑ์ SCGP ปีโตรเคมี PTTGC, IVL, SCC ยางพารา NER, STA, STGT
 - Retail Play หุ้นค้าปลีกจะได้ประโยชน์ 2 ด้าน จากการแจกเงินกลุ่มแรงงาน ได้แก่ CPALL, CPAXT และการซ่อมแซมบ้านเรือนหลังน้ำท่วม ได้แก่ DOHOME, GLOBAL, HMPRO, TASCOS
 - Yield Play Fed เริ่มวัฏจักรอัตราดอกเบี้ยขาลง มองเป็นบวกต่อตราสารหนี้ที่มีอายุคงเหลือค่อนข้างสูง และหุ้นที่จ่ายปันผลในระดับค่อนข้างสูง ได้แก่ GVREIT, QHPF, DIF, 3BBIF, LHHOTEL, LHSC, CPNREIT
 - Tourism Play นักท่องเที่ยวฟื้นสู่ระดับก่อน COVID ล่าสุด 26 ล้านราย +30%/yoy บวกต่อ AAV, BA, AOT, AWC, CENTEL, ERW, MINT, CPN, SPA และหุ้นเกี่ยวกับ Entertainment Complex มี BTS, VGI
 - Synergy Play เริ่มเห็นผลดีจาก M&A ในช่วงที่ผ่านมา บวกต่อ CPALL, CPAXT, TTB, TRUE, ADVANC, BCP

STOCK THEMATICS *

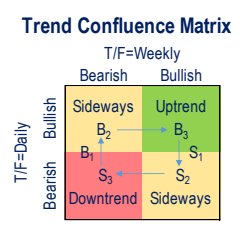
- CPN | ซื้อ | แนวด้าน=70.- แนวรับ=65.- ตัดขาดทุน=62.75
 - จะปรับโฉมศูนย์การค้า 4 แห่ง (ปิ่นเกล้า, เชียงใหม่, บางนา, แจ้งวัฒนะ) และ 3Q68 เปิดเซ็นทรัลกระบี่
 - 2H67 คาดกำไรยังเติบโตต่อเนื่อง จากการเข้าสู่ช่วง High Season ของธุรกิจศูนย์การค้าและโรงแรม
 - ประเมินราคาเป้าหมายเชิงกลยุทธ์ที่ 78ป. เทียบเท่า FY67F P/E=14.7x และ FY68F P/E=13.5x
- PTTEP | ซื้อ | แนวด้าน=141.- แนวรับ=134.- ตัดขาดทุน=131.-
 - นำมันเต็มรับสถานการณ์ดีดิ่งเครียดในตะวันออกกลางและเงินออกมาตรการกระตุ้นเศรษฐกิจชุดใหญ่
 - FY67F คาดกำไร 7.9 หมื่นลบ. +3.6%/yoy โตตามปริมาณขายน้ำมันดิบและก๊าซธรรมชาติที่เพิ่มขึ้น
 - ประเมินราคาเป้าหมายเชิงกลยุทธ์ที่ 171ป. เทียบเท่า FY67F P/B=1.1x และ P/E=8x
- SCC | ซื้อ | แนวด้าน=255.- แนวรับ=238.- ตัดขาดทุน=230.-
 - รับอานิสงส์ PBOC ออกมาตรการกระตุ้นเศรษฐกิจครั้งใหญ่หนุนการฟื้นตัวของธุรกิจปิโตรเคมี
 - เตรียมเพิ่มผลิตภัณฑ์สีเขียว เช่น Low Carbon Cement เพื่อตอบสนองการบังคับใช้ Carbon Tax
 - ประเมินราคาเป้าหมายเชิงกลยุทธ์ที่ 268ป. เทียบเท่า FY67F P/E=18.7x และ FY68F P/E=11.8x

* "ราคาเป้าหมายเชิงกลยุทธ์" (STRATEGIC PRICE TARGET) คำนวณจาก 95% ของ "ค่ากลางของราคาเป้าหมายตามความเห็นนักวิเคราะห์" (MEDIAN CONSENSUS PRICE TARGET) หรือ "ราคาเป้าหมายพื้นฐาน" (FUNDAMENTAL PRICE TARGET) ของเรา ถ้าหุ้นมี UPSIDE ไม่ถึง 5% เราจะลดคำแนะนำด้านพื้นฐานจาก ATTRACTIVE เป็น MODERATE ถ้าอิงตาม QUANTAMENTAL STRATEGY MATRIX หุ้นจะถูกลดคำแนะนำในเชิงกลยุทธ์จาก STRONG BUY/ACCUMULATE/WEAK BUY ไปที่ BUY/HOLD/SWITCH

CYCLOLOGY OF THE MARKET

เราเชื่อว่า การปรับพอร์ตตามสถานการณ์ (ADAPTIVE ASSET ALLOCATION) จะสามารถทำผลตอบแทนในการลงทุนได้ดีกว่าการลงทุนแบบ "ซื้อและถือ" (BUY & HOLD) จึงให้แบ่งเงินออกเป็น 2 ส่วน คือ 1) ส่วน "มุ่งชนะตลาด" (ALPHA HUNTING—"α") และให้นำเงินน้ำหนัก 55% โดยสามารถพิจารณาคัดเลือกหุ้นในการเข้าลงทุนจาก STOCK LOGICS/SECTOR THEMATICS (หน้า 1 และ 3) หรือให้ใช้กลยุทธ์ LONG/SHORT EQUITY ด้วยการเปิด LONG ในหุ้น SBUY/BUY และเปิด SHORT หุ้น SSELL/SWITCH (น้ำหนักหุ้นเท่าเดิม+เปลี่ยนหลักทรัพย์ที่ลงทุน) ใน QUANTAMENTAL STRATEGY MATRIX และ 2) ส่วน "เกาะตลาด" (BETA GRAZING—"β") คือการปรับน้ำหนักสินทรัพย์ตามสถานการณ์ โดยให้ซื้อ ETF ที่อิง SET50I ด้วยน้ำหนักไม่เกิน 45% โดยปรับเพิ่ม/ลดครั้งละ 15% ตาม TREND CONFLUENCE MATRIX (น้ำหนักหุ้นในพอร์ตเปลี่ยนแปลง+หลักทรัพย์ที่เข้าลงทุนตัวเดิม) น้ำหนักสินทรัพย์ส่วนที่ไม่ได้ใช้ลงทุนให้ถือเป็นเงินสด นักลงทุนอาจเพิ่มผลตอบแทนด้วยการลงทุนใน TFEX หรือ BLOCK TRADE (ซึ่งสามารถเปิดสถานะ SHORT ในตลาดขาลงได้)

"A bird sitting on a tree is never afraid of the branch breaking because its trust is not in the branch, but in its wings."



	market trend					
	down trend	selling climax	sideways up	up trend	buying climax	sideways down
Equity	55%	70%	85%	100%	85%	70%
α	55%	55%	55%	55%	55%	55%
β	0%	15%	30%	45%	30%	15%
Cash	45%	30%	15%	0%	15%	30%

B=Contrarian Buy (Oversold-Selling Climax) S=Contrarian Sell (Overbought-Buying Climax)
 B=Conviction Buy (Daily Bullish+Weekly Bearish) S=Conviction Sell (Daily Bearish+Weekly Bullish)
 B=Follow-through Buy (All Bullish) S=Follow-through Sell (All Bearish)

Market Critical/Flip Points

T/F	SETI	SET50I
Day	1,447	913
Week	1,426	903
Month	1,403	876

"It is not the strongest of the species that survive, nor the most intelligent, but the most responsive to change."
 --Charles Darwin

- หลักคิดของเรา: ในโลกนี้ไม่มี "หุ้นคงกระพัน" หรือ "สินทรัพย์คงกระพัน" ที่จะให้ผลตอบแทนที่ดีในทุกสภาวะตลาด แต่เราสามารถสร้าง "พอร์ตคงกระพัน" ได้ ด้วยการปรับเปลี่ยนตัวหุ้นที่คาดว่าจะ "ชนะตลาด" (alpha hunting) และ "ปรับน้ำหนักสินทรัพย์" ให้เหมาะสมกับสถานการณ์ในแต่ละช่วง (beta grazing)
- ระบบของเรา: ออกแบบให้มีความยืดหยุ่นในการปรับเพิ่ม/ลดพอร์ตอย่างคล่องตัว (flexibility) ตามสถานการณ์
 - สามารถปรับส่วนผสมของหุ้นใน α และน้ำหนัก β โดยเป็นอิสระจากกันไม่กระทบกับส่วนอื่นๆ (modularity)
 - ส่วน α น้ำหนักคงที่ แต่เปลี่ยนหุ้นตามสถานการณ์—เลือกจากหุ้นแถวบนใน Quantamental Strategy Matrix
 - ส่วน β ให้ปรับตามความแข็งแกร่งของแนวโน้ม โดยใช้ SET50I ETF/Futures—ดู Trend Confluence Matrix
- ความเห็นของเรา: SETI/SET50I ยังเดินหน้าสลับพักฐาน (sideways up) ในเชิงกลยุทธ์ เราแนะนำให้ยกระดับจำกัดความเสี่ยงเป็น 1,447/913จุด ถ้าหลุดต่ำกว่านี้ ระบบถือเป็น "สัญญาถอย" (sell & see) แนะนำลดน้ำหนักหุ้นจาก 100% (α=55%, β=45%) เหลือ 85% (α=55%, β=30%)

Quantamental Strategy Matrix

All data updated to close of 3 Oct 2024

DIRECTION	BULL	TRADING BUY	BUY	STRONG BUY
		AAV GPSC VGI AOT GULF AWC GUNKUL BDMS ITC BGRIM IML BH KTC CBG MTC CENTEL PLANB CPF SCC CPN STA DELTA TESCO GLOBAL TRUE	ADVANC INTUCH AMATA JMART BAM KTB BANPU MBK BEM OR BLA SAWAD COM7 SKY CPALL STGT CRC TIPH EGCO TISCO ERW TTB HMPRO WHA	AEONTS RCL AP SCB BA SIRI BBL SPALI BCPG TCAP BJC TLI JMT KBANK KKP LH PRM RATCH
		REDUCE	HOLD	ACCUMULATE
	BEAR	BTS CK DOHOME IRPC OSP SCGP SISB	BCH CHG HANA ICHI MINT PTTGC TIDLOR TOA	BCP BSRC EA JAS M MEGA PTT QH
		SELL	SWITCH	WEAK BUY
		BTG CKP RBF SAPPE TU	SJWD SPRC	KCE PTTEP TOP
		DEAR	FAIR	CHEAP
		← VALUATION →		

Source: LHSEC Research

NEWS ROUNDUP

ASW	<p>ASW กวาดยอดขาย 9 เดือนแรก 14,578 ล้านบาท โต 24% คิดเป็น 82% ของเป้าปีนี้ที่ตั้งไว้ 17,800 ล้านบาท คาดปลายปียอดนักท่องเที่ยวต่างชาติพุ่ง เสริมแกร่งกำลังซื้อในประเทศ เป็นโอกาสของอสังหาฯ เมืองท่องเที่ยว เตรียมเปิดโครงการเรือธง อคาร์ส จอมเทียน พัทยา มูลค่ารวม 5,000 ล้านบาท รั้งไฮซีชันในไตรมาส 4/67 (ข่าวหุ้น)</p> <p>ASW ไชยยอดขาย 9 เดือนโต 24% ทะลุ 1.45 หมื่นล้านบาท คิดเป็น 82% ของเป้าหมายยอดขายทั้งปีที่ 1.78 หมื่นล้านบาท หนุนจากการเปิดตัวโครงการในไตรมาส 2/2567 คาดปลายปียอดนักท่องเที่ยวต่างชาติพุ่ง เสริมแกร่งกำลังซื้อในประเทศ โอกาสดีของอสังหาฯเมืองท่องเที่ยว เล็งเปิดตัวโครงการหรู มูลค่า 5,000 ล้านบาท ในไตรมาส 4/2567 (ทันหุ้น)</p>
AUCT	<p>AUCT จับมือไฟแนนซ์ชั้นนำจัดประมูลรถยนต์มือสอง คัดพิเศษสภาพนางฟ้ากว่า 40 คัน ยืนยันรถทุกคันพร้อมใช้งาน ไม่ใช่รถอุบัติเหตุหนัก และไม่ใช่นำท่วม แคมป์ประกันภัย และประกันไฟไหม้ ฟากโบรกสองมูลค่าพื้นฐาน 13.30 บาท (ทันหุ้น)</p>
BAFS	<p>BAFS มั่นใจปริมาณเติมน้ำมัน Jet A-1 โค้งทำย่ำแย่สูงกว่า 14 ล้านลิตรต่อวัน รับ 3 ปัจจัยหนุนทั้งไฮซีชันท่องเที่ยว ไทยแอร์เอเชีย เอ็กซ์ย้ายฐานเข้าดอนเมือง-AOT เปิดใช้รันเวย์ 3 หนุนปริมาณเติมน้ำมัน Jet A-1 ทั้งปี 2567แตะ 5 พันล้านลิตร ตามเป้า ด้านขนส่งน้ำมันทางท่อพุ่งแตะ 1.1 พันล้านลิตร เดินหน้าแตกไลน์น้ำมันอากาศยานยั่งยืน (SAF) ด้านโบรกปรับประมาณการกำไรปกติขึ้น 2 ปีต่อเนื่อง อัตรากะไรเหมาะสมเป็น 22 บาท จากเดิม 18 บาท (ทันหุ้น)</p>
CEYE	<p>"สุวรรณีย์ สุวรรณแสงโรจน์" แม่ทัพ CEYE เล็งลงทุนธุรกิจใหม่กระจายความเสี่ยง เพิ่มโอกาสสร้างรายได้ คาดชัดเจนปลายปีนี้ ส่งสัญญาณทิศทางไตรมาส 4/2567 สดใส กิจกรรมทางการตลาดมีลุ้นคว้างานเพียบ (ทันหุ้น)</p>
DCC	<p>DCC คาดรายได้จากการขายปีนี้อาจทรงตัว หรือลดลงจากปีก่อน เหตุรับผลกระทบกระเบื้องจีน-อินเดียราคาถูกเข้ามาตีทัพตลาด ขณะที่ลุ้นรับออเดอร์มากขึ้น หลังนำท่วมลด-ลูกค้ากลับมาซ่อมแซมบ้าน ส่วนผลงานปีหน้าคาดเติบโต รับเศรษฐกิจกลับมาฟื้นตัว-รัฐบาลออกนโยบายกระตุ้นเศรษฐกิจ เกิดการจับจ่ายใช้สอยมากขึ้น โบรกฯ เนะ "ซื้อเก็งกำไร" คาดรับผลบวกหลังนำท่วมลด (ข่าวหุ้น)</p>
EPG	<p>EPG รับอานิสงส์ภาครัฐแจกเงินกลุ่มเปราะบาง 1 หมื่นบาท ดันยอดขายบรรจุกินอาหารพุ่ง ด้านผู้บริหาร "รศ.ดร.เจสสิยา วิฑูรปกรณ์" บักหมุดปี 2567 รายได้เติบโตตามเป้า 8-10% แรงหนุนพอร์ตลูกค้าขยายตัว แคมป์เดินหน้าลงทุนทุกมิติ ปูทางอัพเกรด-หนุนเติบโตระยะยาว (ทันหุ้น)</p>
GULF	<p>ผู้ถือหุ้น GULF ไฟเขียวควรววม INTUCH - ทำ VTO หนุน ADVANC-THCOM คาดแล้วเสร็จไตรมาส 1/2568 - บริษัท NewCO เข้าเทรดใน SET ต้นเมษายนปีหน้า ขึ้นแท่นหุ้นโกลด์สต็อก-ปันผล "สารัชต์ รัตนาวะดี" หวังชนะประมูลโรงไฟฟ้าพลังงานหมุนเวียน เฟส 2 รว 20% ของจำนวนที่เปิดรับซื้อ ลั่นกลุ่มบริษัทมีความแข็งแกร่งสุดซิงไคเซนส์ เวอร์ชวลแบงก์ เตรียมลงทุนราวแสนล้านบาท ภายใน 3 ปีข้างหน้า (ทันหุ้น)</p>
IVL	<p>IVL ทุ่มงบ 1.5 พันล้านเหรียญฯ เพิ่มขีดความสามารถการรีไซเคิล พร้อมให้ความรู้การจัดการขยะอย่างเหมาะสม รับมือความเสี่ยงสภาพภูมิอากาศ ล่าสุดเข้าร่วมงาน SX 2024 นำเสนอแผนการปรับตัวและความต่อเนื่องทางธุรกิจ (ข่าวหุ้น)</p> <p>IVL ทุ่ม 8.4 พันล้านดอลลาร์สหรัฐฯ ปรับโครงสร้างธุรกิจเข้าสู่ผลิตภัณฑ์เพื่อความยั่งยืน ลั่นภายในปี 2573 วัตถุประสงค์ของเครื่องประมาณ 20% จะเป็นทรัพยากรที่หมุนเวียนกลับมาใช้ใหม่ได้ มั่นใจธุรกิจ PET และเส้นใยโพลีเอสเตอร์เติบโตมั่นคง ท่ามกลางกระแสรักษ์โลก ด้านโบรกฯฟันผลงานฟันจุดต่ำสุดมาแล้ว เคาะพื้นฐาน 25 บาท (ทันหุ้น)</p>
OKJ	<p>OKJ หรือ ปลุกผักเพราะรักแม่ (ไอ้กะลู่) ลั่นระฆังเข้าเทรดใน SET วันนี้ (4 ต.ค.) ลุ้นราคาวิ่งเหนือราคาจองไอพีโอหุ้นละ 6.70 บาท โบรกฯ เคาะกรอบราคาพื้นฐาน 7.90-8.69 บาท คาดกำไรปี 67-69 โตเฉลี่ย 25% ขณะที่พบว่า 10 อันดับนักลงทุนที่ได้จัดสรรหุ้นไอพีโอมากที่สุด เป็นกองทุน-นักลงทุนสถาบัน (ข่าวหุ้น)</p> <p>OKJ "ไอ้กะลู่" แปรนต์ชั้นนำด้านร้านอาหารเพื่อสุขภาพ ด้วยผักออแกนิกจากสวนและวัตถุดิบที่สดใหม่ระดับพรีเมียม พร้อมเดินหน้าขยายสาขา สร้างแบรนด์ใหม่ต่อเนื่อง หวังเติบโตระยะยาว โบรกฯประเมินกำไรปี 2567 อยู่ที่ 208 ล้านบาท โต 48% และปี 2568 ที่ 271 ล้านบาท โต 30% จากรายได้และมาร์จิ้นขยายตัว เคาะเป้าหมาย 7.90-8.10 บาท (ทันหุ้น)</p>

NEWS ROUNDUP

PREB	PREB เป้าตุง! ค่าจ้างงานสร้างโรงแรมในพัทยามูลค่ากว่า 1 พันล้านบาท หนุน Backlog พุ่งเหนือ 7 พันล้านบาท รับรู้รายได้ยาวถึงปี 2570 โค้งท้ายปีนี้จ่อยื่นประมูลงาน 5 พันล้านบาท หนุนผลดำเนินงานเติบโต จ่อปรับแผนรับมือค่าแรงขยับแตะ 400 บาทต่อวัน (ทันหุ้น)
PRM	PRM อัดงบ 200 ล้านบาท ซื้อหุ้น VC บริษัทชั้นนำด้านธุรกิจ Shipping เริ่มรับรู้รายได้ทันที คาดสร้าง Synergy ให้กับธุรกิจเรือขนส่ง หนุนธุรกิจเติบโต (ข่าวหุ้น) PRM ยกกระตือรือร้นศักยภาพธุรกิจ ทูมงบลงทุน 200 ล้านบาท ซื้อกิจการ Shipping "บริษัท วี.ซี.ซี.บี.บี. แอนด์ เซอร์วิส จำกัด" ต่อยอดธุรกิจ ระบุรับรู้รายได้ทันที พร้อมเปิดกลยุทธ์สร้างแผนขยายธุรกิจเติบโตแกร่ง หนุนผลงานปี 2567 เข้าเป้า (ทันหุ้น)
QTC	QTC เผยบริษัทย่อย "QTC RE" เซ็นสัญญากับ SolarEdge เพื่อเป็นตัวแทนจำหน่ายอินเวอร์เตอร์ ซึ่งเป็นอุปกรณ์เพิ่มประสิทธิภาพการผลิตไฟฟ้า หวังตอบโจทย์ลูกค้าขนาดใหญ่ คาดติดตั้งระบบโซลาร์เซลล์ ในอีก 3 ปีข้างหน้ามีแนวโน้มเติบโตเพิ่มขึ้น 30-50% หนุนผลการดำเนินงานโตมั่นคงในอนาคต (ทันหุ้น)
RML	บอร์ด RML อนุมัติออกและเสนอขายหุ้นเพิ่มทุน PPO จำนวน 714.29 ล้านหุ้น ในอัตราส่วน 9.38 หุ้นเดิม ต่อ 1 หุ้นสามัญเพิ่มทุน ในราคาหุ้นละ 0.24 บาท ระหว่างวันที่ 18-25 ต.ค.นี้ พร้อมออกหุ้นเพิ่มทุน PP จำนวน 2,522 ล้านหุ้น เสนอขายให้ พาที สารสิน 900 ล้านหุ้น กำหนดจองซื้อและชำระค่าหุ้นวันสุดท้าย 31 ต.ค.นี้ และเสนอขายให้ Woodchester 1,622 ล้านหุ้น (ข่าวหุ้น)
RT	RT ชงบอร์ดเพิ่มทุน 237 ล้านหุ้น เสนอขายหุ้นสามัญเพิ่มทุนแบบมอบอำนาจทั่วไป 137 ล้านหุ้น และแบบกำหนดวัตถุประสงค์ในการใช้เงินทุนให้แก่ PP 100 ล้านหุ้น หุ้นละ 0.55 บาท เพื่อชำระคืนหุ้นกู้ และเป็นเงินทุนหมุนเวียน รองรับโอกาสการเติบโตเตรียมเสนอที่ประชุมวิสามัญผู้ถือหุ้น 5 พ.ย.นี้ (ข่าวหุ้น)
WPH	WPH ขยายบริการทางการแพทย์ โรคที่เกี่ยวข้องกับผู้สูงอายุ และโรคที่มีความซับซ้อนมากขึ้น ด้านทิศทางไตรมาส 4/2567 เข้าสู่ช่วง High Season ของผู้ป่วยต่างชาติ สถิติของอัตราการครองเตียงสูง มั่นใจรายได้รวมเติบโตมากกว่า 30% (ทันหุ้น)

FLOW TRACKING
Equity | SET+mai

unit: Baht million

Date	Foreign Investors			Local Institutions			Local Individuals			Proprietary Trading		
	Buy	Sell	Net	Buy	Sell	Net	Buy	Sell	Net	Buy	Sell	Net
2018	5,017,002	5,306,130	-289,128	1,591,629	1,404,329	187,300	5,843,496	5,720,379	123,117	1,732,331	1,747,457	-15,126
2019	5,348,299	5,393,091	-44,791	1,499,274	1,447,934	51,340	4,365,795	4,387,258	-21,463	1,765,485	1,750,571	14,914
2020	5,859,742	6,122,889	-263,147	1,660,786	1,620,202	40,584	7,361,328	7,152,850	208,479	1,796,637	1,779,546	17,091
2021	9,104,093	9,131,619	-27,526	1,554,291	1,820,773	-266,482	11,238,988	11,144,972	94,016	2,265,262	2,249,242	16,020
2022	8,487,497	8,290,785	196,711	1,301,939	1,456,359	-154,419	7,200,154	7,239,186	-39,033	1,471,907	1,475,340	-3,434
2023	6,842,387	7,042,156	-199,769	1,165,085	1,072,460	92,624	4,683,614	4,566,601	117,013	1,033,999	1,018,880	15,120
2024	4,303,109	4,405,978	-102,869	787,626	779,123	8,504	2,958,291	2,868,437	89,854	556,599	555,472	1,127
Jan	537,192	568,062	-30,870	95,192	99,170	-1,078	316,231	285,443	30,788	71,259	70,404	855
Feb	470,012	464,810	5,202	73,255	80,380	-7,125	292,556	288,856	3,700	59,616	61,394	-1,777
Mar	442,291	483,529	-41,238	76,036	74,339	1,696	321,896	280,786	41,111	57,416	58,985	-1,569
Apr	413,055	409,267	3,788	73,251	73,450	-199	264,866	266,399	-1,534	48,055	50,110	-2,055
May	473,831	490,397	-16,566	75,010	69,633	5,377	296,825	288,993	7,832	56,957	53,600	3,357
Jun	426,857	461,199	-34,342	75,407	71,014	4,393	288,668	259,529	29,139	53,170	52,360	810
Jul	371,179	372,754	-1,576	86,971	89,643	-2,672	288,378	283,439	4,939	50,785	51,477	-692
Aug	460,992	467,305	-6,313	95,196	93,138	2,057	353,740	348,578	5,162	55,925	57,011	-1,086
Sep	633,170	604,267	28,904	111,767	113,578	-1,812	475,303	506,397	-31,094	91,611	87,610	4,001
Oct	74,531	84,388	-9,857	25,541	14,777	10,765	59,828	60,018	-189	11,805	12,523	-718
25/09/24	29,653	30,221	-568	5,516	5,140	376	24,262	24,011	251	4,937	4,997	-60
26/09/24	26,600	27,987	-1,387	4,765	5,516	-751	21,745	19,990	1,755	4,783	4,400	383
27/09/24	27,773	29,585	-1,812	5,543	6,972	-1,429	23,503	20,388	3,115	5,061	4,935	126
30/09/24	27,220	28,191	-970	5,719	5,308	411	17,409	17,054	355	3,411	3,207	204
01/10/24	23,217	24,911	-1,695	8,831	5,388	3,444	17,904	19,936	-2,032	3,785	3,502	283
02/10/24	24,229	29,644	-5,414	9,001	4,358	4,643	21,747	20,615	1,131	4,111	4,471	-360
03/10/24	27,084	29,833	-2,748	7,709	5,031	2,678	20,178	19,467	711	3,908	4,550	-641

Derivatives | SET50 Index Futures *

unit: number of contracts

Date	Foreign Investors			Local Institutions			Local Individuals			Total		SET50
	Long	Short	Net	Long	Short	Net	Long	Short	Net	Volume	O/I	Futures **
2018	8,779,093	8,824,494	-45,401	9,851,764	9,794,405	57,359	23,889,843	23,925,141	-35,298	42,544,040	241,787	1046.4
2019	12,572,686	12,551,763	20,923	8,574,923	8,599,819	-24,896	21,302,566	21,298,593	3,973	42,450,175	280,520	1070.3
2020	20,197,530	20,086,679	110,851	9,742,958	9,806,269	-63,311	27,525,341	27,580,054	-54,713	57,365,829	306,796	889.7
2021	20,405,407	20,268,446	136,961	8,779,176	8,777,479	1,697	22,349,344	22,488,002	-138,658	51,533,927	365,177	987.9
2022	21,416,977	21,353,362	-34,588	9,312,902	9,343,439	-26,243	23,233,938	23,916,464	-682,526	54,748,061	568,783	1012.3
2023	27,499,579	27,719,635	-220,056	9,178,891	9,192,586	-13,695	27,041,408	27,307,857	-266,449	67,149,007	641,968	851.6
2024	18,451,795	18,449,705	2,090	5,968,784	5,981,545	-12,761	15,359,176	17,112,686	-1,753,510	41,526,174	656,547	910.4
Jan	1,664,869	1,758,037	-93,168	649,941	647,180	2,761	2,088,311	1,997,904	90,407	4,403,121	683,695	833.2
Feb	1,388,881	1,429,829	-40,948	549,400	544,885	4,515	1,428,347	1,596,118	-167,771	3,553,070	682,389	833.5
Mar	2,573,780	2,471,374	102,406	618,203	633,509	-15,306	1,943,850	2,030,950	-87,100	5,135,833	547,053	839.4
Apr	1,761,645	1,742,009	19,636	552,691	551,670	1,021	1,734,018	1,754,675	-20,657	4,048,354	652,271	835.8
May	1,539,330	1,592,064	-52,734	557,433	554,688	2,745	1,414,084	1,364,095	49,989	3,510,847	669,856	825.5
Jun	2,611,620	2,684,433	-72,813	714,641	712,001	2,640	1,870,133	1,799,960	70,173	5,196,394	697,369	805.6
Jul	1,631,915	1,470,049	161,866	553,105	573,263	-20,158	1,561	1,702,426	-141,708	3,745,738	706,867	828.3
Aug	2,136,260	2,052,102	84,158	750,477	749,032	1,445	2,159,612	2,246,035	-86,423	5,047,169	656,440	853.5
Sep	2,863,829	2,962,567	-98,738	913,093	910,894	2,199	2,373,510	2,276,971	96,536	6,150,432	603,209	912.5
Oct	279,666	287,241	-7,575	109,800	104,423	5,377	345,750	343,552	2,198	735,216	656,547	910.4
25/09/24	353,619	371,590	-17,971	50,011	46,929	3,082	130,998	116,109	14,889	534,628	933,263	922.8
26/09/24	194,963	204,831	-9,868	36,079	39,534	-3,455	123,408	110,085	13,323	354,450	793,133	921.5
27/09/24	92,225	98,160	-5,935	27,338	33,777	-6,439	121,440	109,066	12,374	241,003	740,385	912.8
30/09/24	77,929	82,210	-4,281	17,085	16,932	153	7,084	72,956	4,128	172,098	603,209	912.5
01/10/24	94,114	90,389	3,725	29,524	29,623	-99	103,602	107,228	-3,626	227,240	622,538	922.9
02/10/24	79,172	104,249	-25,077	48,227	34,321	13,906	117,476	106,305	11,171	244,875	637,354	912.2
03/10/24	106,380	92,603	13,777	32,049	40,479	-8,430	124,672	130,019	-5,347	263,101	656,547	910.4

Source: SET Smart and LHSEC calculation

* From 6 May 2014 onwards, the contract multiplier of SET50 Index Futures has been changed to Bt200 from Bt1,000 per unit of index point. Data shown above are recalculated in terms of current contract size equivalent, i.e. number of contracts prior to the date of change are adjusted by multiplying by five.

** Close of the nearest month contract.

RIGHTS & BENEFITS
Excluding Dividend

Stock	D/P (%)	Close	DPS	Unit	PD	XD	Type	Operation Period
TTB	3.32%	1.96	0.065	Baht	24/10/24	10/07/24	Cash	01/01/2024 - 30/06/2024
PRM	2.79%	8.6	0.24	Baht	25/10/24	10/09/24	Cash	01/01/2024 - 30/06/2024
PSP	1.07%	4.68	0.05	Baht	25/10/24	10/10/24	Cash	-

Excluding Right

Stock	Date	Rights for	Alloted Shares	Ratio (Holding : New)	Price	XR	Subscription Period
JAS	13/08/2024	Warrant	4,146,034,852	2 : 1		10/7/2024	-

Excluding Exercise

Stock	XE	Notification Period	Exercise Period	Exercise Price	Unit	Ratio (Warrant : Common)
W-W5	10/8/2024	16/10/2024 - 30/10/2024	31/10/2024 - 31/10/2024	2.1	Baht	1 : 0.0667

SECURITIES MET MARKET SURVEILLANCE CRITERIA / C SIGN / TEMPORARY TRADING

	Measures	Securities Trading	Causes	Start Date	End Date
AKS	CB (Caution - Business)	Cash Balance	Shareholders' equity < 50% of paid-up capital.	16/08/2018	-
AKS-W5	CB (Caution - Business)	Cash Balance	Shareholders' equity < 50% of paid-up capital.	14/01/2022	-
ALL	Temporary Trading	Cash Balance	Securities' trading allowed temporarily before delisting	23/08/2024	09/02/24
ANI	CF (Caution - Free Float)	Cash Balance	Free Float does not meet the requirement	06/05/24	-
B52	CB (Caution - Business)	Cash Balance	Shareholders' equity < 50% of paid-up capital.	29/02/2024	-
CHO	CB (Caution - Business)	Cash Balance	Shareholders' equity < 50% of paid-up capital.	17/05/2024	-
CHO-W4	CB (Caution - Business)	Cash Balance	Shareholders' equity < 50% of paid-up capital.	16/07/2024	-
CIMBT	CF (Caution - Free Float)	Cash Balance	Free Float does not meet the requirement	06/05/24	-
CMO	CS (Caution - Financial Statements)	Cash Balance	The auditor has issued a disclaimer of opinion / conclusion.	16/05/2024	-
DIMET	CB (Caution - Business)	Cash Balance	Shareholders' equity < 50% of paid-up capital.	03/04/24	-
EE	CB (Caution - Business)	Cash Balance	Shareholders' equity < 50% of paid-up capital.	28/02/2024	-
EE-W1	CB (Caution - Business)	Cash Balance	Shareholders' equity < 50% of paid-up capital.	28/02/2024	-
EFORL	CB (Caution - Business)	Cash Balance	Shareholders' equity < 50% of paid-up capital.	17/11/2021	-
EFORL-W6	CB (Caution - Business)	Cash Balance	Shareholders' equity < 50% of paid-up capital.	06/10/22	-
EMC	CB (Caution - Business)	Cash Balance	Shareholders' equity < 50% of paid-up capital.	18/05/2022	-
EMC-W7	CB (Caution - Business)	Cash Balance	Shareholders' equity < 50% of paid-up capital.	27/06/2024	-
GGC	CF (Caution - Free Float)	Cash Balance	Free Float does not meet the requirement	06/05/24	-
GLAND	CF (Caution - Free Float)	Cash Balance	Free Float does not meet the requirement	06/05/24	-
GLOCON	CB (Caution - Business)	Cash Balance	Shareholders' equity < 50% of paid-up capital.	03/05/24	-
GRAMMY	CF (Caution - Free Float)	Cash Balance	Free Float does not meet the requirement	06/05/24	-
GTV	CB (Caution - Business)	Cash Balance	Shareholders' equity < 50% of paid-up capital.	15/08/2024	-
HYDRO	CB (Caution - Business)	Cash Balance	Shareholders' equity < 50% of paid-up capital.	03/01/19	-
HYDRO-W2	CB (Caution - Business)	Cash Balance	Shareholders' equity < 50% of paid-up capital.	20/02/2024	-
ITD	CS (Caution - Financial Statements)	Cash Balance	The auditor has issued a disclaimer of opinion / conclusion.	04/01/24	-
JCKH	CB (Caution - Business)	Cash Balance	Shareholders' equity < 50% of paid-up capital.	03/03/22	-
JCKH-W2	CB (Caution - Business)	Cash Balance	Shareholders' equity < 50% of paid-up capital.	23/11/2023	-
JKN	CB (Caution - Business)	Cash Balance	The court accepts a petition for the rehabilitation.	13/11/2023	-
KC	CB (Caution - Business)	Cash Balance	Shareholders' equity < 50% of paid-up capital.	19/05/2022	-
KEX	CB (Caution - Business)	Cash Balance	Shareholders' equity < 50% of paid-up capital.	16/08/2024	-
KWI	CB (Caution - Business)	Cash Balance	Shareholders' equity < 50% of paid-up capital.	16/08/2023	-
LRH	CF (Caution - Free Float)	Cash Balance	Free Float does not meet the requirement	06/05/24	-
MATCH	CF (Caution - Free Float)	Cash Balance	Free Float does not meet the requirement	06/05/24	-
MILL	CS (Caution - Financial Statements)	Cash Balance	The auditor has issued a disclaimer of opinion / conclusion.	17/05/2024	-
MILL-W7	CS (Caution - Financial Statements)	Cash Balance	The auditor has issued a disclaimer of opinion / conclusion.	17/05/2024	-
NATION	CB (Caution - Business)	Cash Balance	Shareholders' equity < 50% of paid-up capital.	14/12/2018	-
NATION-W4	CB (Caution - Business)	Cash Balance	Shareholders' equity < 50% of paid-up capital.	14/12/2023	-
NEP	CB (Caution - Business)	Cash Balance	Shareholders' equity < 50% of paid-up capital.	14/08/2018	-
NEWS	CB (Caution - Business)	Cash Balance	Shareholders' equity < 50% of paid-up capital.	15/08/2018	-
NFC	CF (Caution - Free Float)	Cash Balance	Free Float does not meet the requirement	06/05/24	-
NWR	CB (Caution - Business)	Cash Balance	Shareholders' equity < 50% of paid-up capital.	16/08/2024	-
PMTA	CF (Caution - Free Float)	Cash Balance	Free Float does not meet the requirement	06/05/24	-
PRG	CF (Caution - Free Float)	Cash Balance	Free Float does not meet the requirement	06/05/24	-
PRG-W1	CF (Caution - Free Float)	Cash Balance	Free Float does not meet the requirement	06/05/24	-
PRG-W2	CF (Caution - Free Float)	Cash Balance	Free Float does not meet the requirement	06/05/24	-
PRG-W3	CF (Caution - Free Float)	Cash Balance	Free Float does not meet the requirement	06/05/24	-
PRG-W4	CF (Caution - Free Float)	Cash Balance	Free Float does not meet the requirement	17/06/2024	-
PTech	CF (Caution - Free Float)	Cash Balance	Free Float does not meet the requirement	06/05/24	-
ROH	CF (Caution - Free Float)	Cash Balance	Free Float does not meet the requirement	06/05/24	-
SAM	Temporary Trading	Cash Balance	Securities' trading allowed temporarily	16/08/2024	16/09/2024
SBNEXT	CS (Caution - Financial Statements)	Cash Balance	The auditor has issued a disclaimer of opinion / conclusion.	17/05/2024	-
SBNEXT-W2	CS (Caution - Financial Statements)	Cash Balance	The auditor has issued a disclaimer of opinion / conclusion.	17/05/2024	-
SCI	CB (Caution - Business)	Cash Balance	The subsidiary has defaulted on debt payment to financial institution from 5% of its total assets.	26/03/2024	-
SDC	CB (Caution - Business)	Cash Balance	Shareholders' equity < 50% of paid-up capital.	27/02/2023	-
STARK	Temporary Trading	Cash Balance	Securities' trading allowed temporarily before delisting	23/08/2024	09/02/24
STARK-W1	Temporary Trading	Cash Balance	Securities' trading allowed temporarily before delisting	23/08/2024	09/02/24
STOWER	CB (Caution - Business)	Cash Balance	Shareholders' equity < 50% of paid-up capital.	03/05/20	-
TNDT	CB (Caution - Business)	Cash Balance	Shareholders' equity < 50% of paid-up capital.	29/02/2024	-
TNDT-W1	CB (Caution - Business)	Cash Balance	Shareholders' equity < 50% of paid-up capital.	29/02/2024	-
TNL	CF (Caution - Free Float)	Cash Balance	Free Float does not meet the requirement	06/05/24	-
TRC	CB (Caution - Business)	Cash Balance	Shareholders' equity < 50% of paid-up capital.	17/11/2020	-
TSI	CB (Caution - Business)	Cash Balance	Shareholders' equity < 50% of paid-up capital.	18/08/2020	-
UMS	CB (Caution - Business)	Cash Balance	Shareholders' equity < 50% of paid-up capital.	16/08/2018	-
UOBKH	CF (Caution - Free Float)	Cash Balance	Free Float does not meet the requirement	06/05/24	-
W	CB (Caution - Business)	Cash Balance	Shareholders' equity < 50% of paid-up capital.	16/11/2022	-
WORLD	Temporary Trading	Cash Balance	Securities' trading allowed temporarily before delisting	23/08/2024	09/02/24
W-W5	CB (Caution - Business)	Cash Balance	Shareholders' equity < 50% of paid-up capital.	16/11/2022	-
W-W6	CB (Caution - Business)	Cash Balance	Shareholders' equity < 50% of paid-up capital.	02/02/24	-
YGG	CB (Caution - Business)	Cash Balance	The company has defaulted on debt payment to financial institution.	16/08/2024	-
ZAA	CF (Caution - Free Float)	Cash Balance	Free Float does not meet the requirement	06/05/24	-

Source: The Stock Exchange of Thailand

SET may impose stricter trading regulations on certain stocks provided that they are excessively speculated and considered not commensurate to their fundamentals. Such requirements are as follows: (1) "Cash Balance" means that investors are required to pay the full amount in cash prior to place their buy order on the security; (2) "Excluded from Credit Limit" means that investors cannot use the security as collateral for calculation of credit line in all types of trading account; and (3) "Prohibit Net Settlement" means that investors cannot offset their bought amount with sold amount of the security on the same day.

DISCLOSURES & DISCLAIMERS

รายงานฉบับนี้จัดทำขึ้นโดยบริษัทหลักทรัพย์ แลนด์ แอนด์ เฮ้าส์ จำกัด (มหาชน) (“บริษัท”) โดยมีวัตถุประสงค์เพื่อเผยแพร่ข้อมูลเกี่ยวกับการลงทุนเท่านั้น มิใช่การชักจูงให้ซื้อหรือขายหลักทรัพย์ที่กล่าวถึงในรายงานนี้

บริษัทเป็นหนึ่งในกลุ่มบริษัท แอล เอช ไฟแนนเชียล กรุ๊ป จำกัด (มหาชน) (“LHFG”) ข้อมูลใดๆ ที่อ้างถึง LHFG ในรายงานนี้ มีวัตถุประสงค์เพียงเพื่อใช้ในการเปรียบเทียบกับหลักทรัพย์อื่นๆ เท่านั้น

ข้อมูลต่างๆ ที่ปรากฏในรายงานฉบับนี้จัดทำขึ้นโดยได้พิจารณาแล้วว่ามาจากแหล่งข้อมูลที่ต้อง และ/หรือ มีความน่าเชื่อถือ อย่างไรก็ตาม บริษัทไม่อาจรับรองความถูกต้องครบถ้วนของข้อมูลดังกล่าว บริษัทขอสงวนสิทธิ์ในการใช้ดุลยพินิจของบริษัทแต่เพียงฝ่ายเดียวในการแก้ไขเพิ่มเติมข้อมูลต่างๆ โดยไม่ต้องบอกกล่าวล่วงหน้า

รายงานนี้จัดส่งให้แก่เฉพาะบุคคลที่กำหนด ห้ามมิให้มีการทำซ้ำ ดัดแปลง ส่งต่อ เผยแพร่ ขาย จำหน่าย พิมพ์ซ้ำ หรือแสวงหาประโยชน์ในเชิงพาณิชย์ไม่ว่าในลักษณะใดๆ เว้นแต่จะได้รับคำยินยอมเป็นลายลักษณ์อักษรจากบริษัท

การลงทุนในหลักทรัพย์มีความเสี่ยง อีกทั้งบริษัทและ/หรือ บริษัทในกลุ่มธุรกิจทางการเงินของ LH Bank อาจมีส่วนเกี่ยวข้องหรือผลประโยชน์ใดๆ กับบริษัทใดๆ ที่ถูกกล่าวถึงในรายงาน/บทความนี้ก็ได้ นักลงทุนจึงควรใช้ดุลยพินิจอย่างรอบคอบในการพิจารณาดัดสินใจก่อนการลงทุน บริษัทไม่รับผิดชอบต่อความเสียหายใดๆ ที่เกิดจากการนำข้อมูลหรือความเห็นในรายงานฉบับนี้ไปใช้ในทุกรณี

RATINGS DEFINITION

ในบทวิเคราะห์หลักทรัพย์ที่เราจัดทำมีการให้คำแนะนำและใช้สัญลักษณ์เกี่ยวกับหลักทรัพย์หลายอย่าง ในส่วนนี้จะอธิบายถึงระบบต่างๆ ดังกล่าวโดยสังเขปเพื่อให้ผู้อ่านเข้าใจหลักการ วิธิตัด และความหมายว่าคำแนะนำแต่ละระบบมีความแตกต่างกันอย่างไร

RATING คือ “คำแนะนำด้านปัจจัยพื้นฐาน” พิจารณาจากอัตราผลตอบแทนที่คาดหวังในระยะ 12 เดือนข้างหน้า โดยอิงส่วนต่างของราคาหุ้นกับมูลค่ายุติธรรม (FAIR VALUE) แบ่งเป็น 5 ชั้น ได้แก่ (1) SBUY= STRONG BUY=ราคาหุ้นมีส่วนต่างจากมูลค่ายุติธรรมตั้งแต่ 15% ขึ้นไป, (2) BUY= ราคาหุ้นส่วนต่างจากมูลค่ามากกว่า 5% แต่ไม่ถึง 15%, (3) HOLD=ราคาหุ้นส่วนต่างจากมูลค่าน้อยกว่า 5%, (4) TBUY= TRADING BUY=ราคาหุ้นมูลค่าแล้ว แต่ยังมีปัจจัยหนุนให้ราคาปรับตัวขึ้นต่อ สามารถถือเพื่อเก็งกำไรระยะสั้นได้, (5) SELL=ราคาหุ้นขึ้นเกินมูลค่าแล้ว และขาดปัจจัยสนับสนุนอย่างเพียงพอที่จะทำให้ราคาหุ้นปรับตัวขึ้นต่อ

ACTION คือ “คำแนะนำด้านกลยุทธ์” ตาม QUANTAMENTAL STRATEGY ของเรา ซึ่งได้มาจากการประเมิน 2 ด้าน คือ FUNDAMENTAL METRIC และ QUANTITATIVE METRIC

FUNDAMENTAL METRIC คือ “ความน่าสนใจ” (ATTRACTIVENESS) แบ่งเป็น 3 ระดับ คือ WEAK=อ่อนแอ, NEUTRAL=เป็นกลาง และ STRONG=แข็งแกร่ง เราใช้ RATING ที่ประเมินโดยนักวิเคราะห์ปัจจัยพื้นฐาน ซึ่งเป็นตัวชี้วัดทางด้านความเห็น (OPINION-BASED METRIC)

ส่วน QUANTITATIVE METRIC คือ “ความแข็งแกร่งของราคาหุ้น” (ROBUSTNESS) หรือ “คุณภาพของแนวโน้ม” (TREND QUALITY) ซึ่งได้จากการวิเคราะห์เชิงปริมาณ (REALITY-BASED METRIC) พิจารณาจาก 3 ระยะเวลา (สั้น=HOURLY, กลาง=DAILY และยาว= WEEKLY) โดยแบ่งตัวชี้วัดออกเป็น 3 ระดับเช่นกัน คือ BULL=แนวโน้มขึ้น, BOAR=แนวโน้มทรงตัว/ค่อนข้างไร้ทิศทาง และ BEAR=แนวโน้มลง

เมื่อนำ QUANT และ FUNDAMENTAL มารวมกัน จะเป็น QUANTAMENTAL จะได้ ACTION เป็น 3x3=9 กลยุทธ์ ตาม MATRIX ดังนี้

		FUNDAMENTAL		
		WEAK	NEUTRAL	STRONG
QUANTITATIVE	BULL	TBUY	BUY	SBUY
	BOAR	REDUCE	HOLD	ADD
	BEAR	SWITCH	SELL	WBUY

ทั้งนี้ คำแนะนำ ACTION ทั้ง 9 กลยุทธ์ มีความหมายดังนี้ SBUY=STRONG BUY=ราคาหุ้นต่ำกว่ามูลค่ามาก และราคามีแนวโน้มขึ้น ควรเข้าซื้อทันที, BUY=ราคาใกล้เคียงมูลค่า แต่ยังมีแนวโน้มปรับตัวขึ้นต่อ, TBUY= TRADING BUY=ราคาอยู่ในระดับแพง แต่มีโอกาสที่จะปรับขึ้นต่อได้ แนะนำแค่ซื้อเก็งกำไร, ADD=ราคาอยู่ต่ำกว่ามูลค่ามาก แต่ยังมีแนวโน้มทรง สามารถทยอยซื้อสะสมได้, WBUY=WEAK BUY=ราคาอยู่ในระดับต่ำกว่ามูลค่าแล้ว แต่มีปัจจัยกดดันให้ปรับตัวลงอีก ควรรอซื้อเมื่อราคาอ่อนตัว, HOLD=ราคาใกล้เคียงมูลค่าแล้ว และมีแนวโน้มทรงตัว แนะนำถือ, REDUCE=ราคาอยู่ในระดับเกินมูลค่า และมีแนวโน้มทรงตัว ควรจับตาใกล้ชิด/เพิ่มความระมัดระวัง แนะนำให้ทยอยลดการลงทุน, SELL=ราคาใกล้เคียงมูลค่า และมีแนวโน้มลง แนะนำขาย, SWITCH=ราคาเกินมูลค่าและมีแนวโน้มลง แนะนำให้เปลี่ยนตัวเล่น

สำหรับคำแนะนำเชิงกลยุทธ์ในระดับ SECTOR พิจารณาจากผลตอบแทนเปรียบเทียบของกลุ่มธุรกิจ มี 3 ระดับ คือ OVERWEIGHT=ลงทุนสูงกว่าน้ำหนักดัชนี คาดให้ผลตอบแทนสูงกว่าตลาด (OUTPERFORM), NEUTRAL=แนะนำลงทุนเท่ากับน้ำหนักดัชนี คาดว่าให้ผลตอบแทนใกล้เคียงตลาด และ UNDERWEIGHT=ลงทุนน้อยกว่าน้ำหนักดัชนี คาดว่าจะให้ผลตอบแทนต่ำกว่าตลาด (UNDERPERFORM)

นอกจากนี้ เพื่อให้ผู้อ่านเข้าใจถึงระดับความน่าสนใจของหุ้นต่างๆ อย่างง่าย เราได้ใช้สัญลักษณ์ความน่าสนใจของหุ้นเป็นจำนวนดาว (STAR RATING) ซึ่ง STAR RATING จะมีระดับความน่าสนใจสูงสุดเป็น ★★★★★ และระดับความน่าสนใจต่ำสุดเป็น ★

โดย STAR RATING นี้จะประมวลจากความเห็นนักวิเคราะห์ 3 ด้าน คือมาจาก RATING ทางด้านพื้นฐานสูงสุด 2 ดาว (SBUY/BUY=★★, TBUY/HOLD=★) ด้านเทคนิคสูงสุด 2 ดาว (BULL=★★, BOAR=★) และด้านกลยุทธ์ SECTOR สูงสุด 1 ดาว (OVERWEIGHT=★) เช่น หุ้น XYZ มีคำแนะนำด้านพื้นฐานเป็น BUY มีคำแนะนำด้านเทคนิคเป็น BOAR และมีคำแนะนำด้านกลยุทธ์ระดับ SECTOR เป็น NEUTRAL เราจะให้ STAR RATING ของหุ้น XYZ เท่ากับ ★★ ★ เป็นต้น






สำหรับเครื่องชี้สถานะตลาดต่างๆ ที่เราได้แสดงตัวเลขไว้ในหน้า 1 มีวิธีการอ่านค่าและแปลความหมายโดยสังเขป ดังนี้

Bullish	Bearish
MACD > SIGNAL	MACD < SIGNAL
% K > % D	% K < % D
FTI Signal > FTI	FTI Signal < FTI
DI ⁺ > DI ⁻	DI ⁺ < DI ⁻
Overbought	Oversold
% K > 80	% K < 20
RSI > 70	RSI < 30
Hist Vol < 10	Hist Vol > 20

ในรายงานนี้ยังได้เปิดเผยผลการสำรวจของสมาคมส่งเสริมสถาบันกรรมการบริษัทไทย (THAI INSTITUTE OF DIRECTORS-IOD) ในเรื่อง การกำกับดูแลกิจการ (CORPORATE GOVERNANCE RATING) และผลการประเมินของสถาบันไทยพัฒนาทางด้านดัชนีชี้วัดความคืบหน้า การป้องกันการมีส่วนเกี่ยวข้องกับการทุจริตคอร์รัปชัน (ANTI-CORRUPTION PROGRESS INDICATOR) ของบริษัทจดทะเบียนไว้ด้วย

ทั้งนี้ การประเมิน CG RATING และ ANTI-CORRUPTION PROGRESS INDICATOR ดังกล่าว กำหนดสัญลักษณ์และความหมาย ดังนี้

CORPORATE GOVERNANCE RATING

ช่วงคะแนน	สัญลักษณ์	ความหมาย
90-100		ดีเลิศ (EXCELLENT)
80-89		ดีมาก (VERY GOOD)
70-79		ดี (GOOD)
60-69		ดีพอใช้ (SATISFACTORY)
50-59		ผ่าน (PASS)
ต่ำกว่า 50	-	-

ANTI-CORRUPTION PROGRESS INDICATOR

ระดับ	ความหมาย
ได้รับการรับรอง (CERTIFIED)	บริษัทได้รับการรับรองเป็นสมาชิกแนวร่วมปฏิบัติในการต่อต้านทุจริต (COLLECTIVE ACTION COALITION) ของสมาคมส่งเสริมสถาบันกรรมการบริษัทไทย
ประกาศเจตนารมณ์ (DECLARED)	บริษัทได้ประกาศเจตนารมณ์เข้าเป็นแนวร่วม CAC
ไม่เปิดเผย (NON-DISCLOSURE) หรือ ไม่มั่นนโยบาย (NON-COMMITTED)	บริษัทไม่ได้ประกาศเจตนารมณ์เป็นแนวร่วม CAC หรือไม่มั่นนโยบายในเรื่องนี้

การจัดอันดับดังกล่าวเป็นผลการประเมิน ณ วันที่ปรากฏเท่านั้น ซึ่งอาจมีการเปลี่ยนแปลงได้ภายหลังวันดังกล่าว หรือเมื่อข้อมูลที่เกี่ยวข้องมีการเปลี่ยนแปลง การเปิดเผยข้อมูลนี้เป็นการดำเนินการตามนโยบายของสำนักงานคณะกรรมการกำกับหลักทรัพย์และตลาดหลักทรัพย์แห่งประเทศไทย ทั้งนี้ บริษัทหลักทรัพย์ แลนด์ แอนด์ เฮ้าส์ จำกัด (มหาชน) มิได้ยืนยัน ตรวจสอบ หรือรับรองถึงความถูกต้องครบถ้วนของการประเมินดังกล่าวแต่อย่างใด