



นำชัย เศรษฐินะวิโรจน์  
Head of Research  
ชยุต ไกรลาศรัตนศิริ, CISA  
Investment Strategist  
เสาวณีย์ เจริญสุข  
Information Support  
โทร. 02 055 5100

THAILAND | MARKET STRATEGY

# Trends & Turns

## ทิศทางตลาดและกลยุทธ์การลงทุน

SET INDEX	1,464.66	P/E	18.23x	MACD	18.12	%K	66.02	FTI	0.98	DI+	37.82
CHANGE	+1.09%	P/B	1.38x	SIGNAL	20.27	%D	69.90	FTI SIGNAL	0.81	DI-	15.71
TURNOVER	52,509m	D/P	3.13%	MACDH	-2.15	RSI	73.04	CCI	88.13	ADX	42.85

## STOCK MARKETS

	Recent	Change	%Chg
DJIA	42,156.97	-173.18	-0.41%
NASDAQ	17,910.36	-278.81	-1.53%
S&P500	37,970.88	-53.73	-0.93%
Korea	2,580.64	-12.63	-0.49%
Singapore	3,593.63	12.67	0.35%
China			Closed

## WORLD COMMODITIES

	Recent	Change	%Chg
Brent Crude Futures	74.62	1.06	1.44%
Gold Spot (Comex)	2,660.36	-2.69	-0.10%
Baltic Dry Index	2,030.00	-54.00	-2.59%
Singapore GRM	2.76	0.49	21.59%

## KEY CURRENCIES

	Recent	Change	%Chg
US Dollar Index	101.188	-0.021	-0.02%
USD/THB	32.5100	0.020	0.06%

## STOCK TRADING (SET+mai)

unit: Btm	Buy	Sell	Net
Local Institutions	8,831	5,388	3,444
Proprietary Trading	3,785	3,502	283.00
Foreign Investors	23,217	24,911	-1,695
Local Individuals	17,904	19,936	-2,032
Program Trading	19,916	19,520	397
Non Program Trading	3,300	5,392	-2,091

## SET50 INDEX FUTURES

unit: contracts	Buy	Sell	Net
Local Institutions	29,524	29,623	-99
Foreign Investors	94,114	90,389	3,725
Local Individuals	103,602	107,228	-3,626

## SINGLE STOCK FUTURES

unit: contracts	Buy	Sell	Net
Local Institutions	92,935	114,118	-21,183
Foreign Investors	14,310	22,602	-8,292
Local Individuals	130,715	101,240	29,475

## GOLD FUTURES

unit: contracts	Buy	Sell	Net
Local Institutions	3,145	2,042	1,103
Foreign Investors	23,975	23,800	175
Local Individuals	20,139	21,417	-1,278

## TOP MARKET IMPACTS

	Close	%Chg	Impact
DELTA	109.50	2.34%	2.49
ADVANC	266.00	2.31%	1.42
AOT	64.75	1.17%	0.85
GULF	57.75	1.32%	0.70
INTUCH	95.00	2.70%	0.64

	Close	%Chg	Impact
PTT	33.75	-0.74%	-0.57
BSRC	8.50	-4.49%	-0.11
VIBHA	1.93	-4.46%	-0.10
IVL	24.50	-0.81%	-0.09
RAM	23.80	-3.64%	-0.09

Source: Aspen Graphics, Stock Exchange of Thailand

All data are updated to 08:45am Bangkok time approximately.

## MARKET ECONOMICS

- พุดติกรรมตลาด: เมื่อวานนี้ SETI/SET50I เดินหน้าขึ้นอย่างแข็งแกร่ง จากการเข้าซื้อหุ้นของกองทุน VAYU1 มีแรงซื้อสถาบัน +3,443ลบ. บัญชี บล. +283ลบ. ขณะที่ มีแรงขายรายย่อย -2,032ลบ. ต่างชาติ -1,694ลบ.
- ปัจจัยแวดล้อม: PBOC ออกมาตรการกระตุ้นเศรษฐกิจครั้งใหญ่, Dot Plot ชี้ FOMC จะลดอัตราดอกเบี้ยต่อเนื่อง
  - 1) พันธบัตร Manufacturing PMI ก.ย. ออกมาต่ำกว่าคาด US1YT=3.95%, US2YT=3.60%, US10YT=3.73%;
  - 2) หุ้นโลก DJ -173จุด (-0.4%), NASDAQ -278จุด (-1.5%), Nikkei -741จุด (-1.9%), HSI Futures +77จุด (+0.4%);
  - 3) โภคภัณฑ์ อิหร่านถล่มอิสราเอลตอบโต้การสังหารผู้นำอิชชอลเลาะห์ Brent=\$74.6, GRM=\$2.76, Gold Futures=\$2,657, BDI=2,030จุด; 4) ค่าเงิน มีแรงซื้อ US\$ ในฐานะสกุลเงินปลอดภัย THB/US\$ =32.4-32.6; 5) การเมือง จับตาคดลึงถก ธปท. ร่วมฟื้นเศรษฐกิจ ท่ามกลางบาทแข็งและ GDP โตต่ำกว่าศักยภาพ
- กลยุทธ์การลงทุน SETI/SET50I ไตรระดับเดินหน้าขึ้นต่อ เราแนะนำระดับจำกัดความเสี่ยงเป็น 1,447/912จุด ถ้าสามารถปิดเหนือระดับนี้ได้ ให้ถ่วงน้ำหนักหุ้น 100% ถ้อยถ่วงขึ้นต่อ ถ้าหลุดต่ำกว่านี้ ให้ลดน้ำหนักเหลือ 85%
  - Large Cap Play จะมีเม็ดเงิน 1.7-2 แสนลบ. เตรียมเข้าตลาดช่วงต้น 4Q67 จากกองทุน TESH และ VAYU1 มีหุ้นได้ประโยชน์ เช่น ADVANC,AOT,BBL,BCP,BDMS,CPALL,GULF,KTBLH,PTT,SCC,WHA
  - Commodities Play ราคาน้ำมันดิบพื้นหลังอิหร่านโจมตีอิสราเอล บวกต่อ PTT,PTTEP,BCP, TOP,SPRC
  - Currency Play บาทแข็งค่า มองเป็นบวกต่อหุ้นที่มีหนี้เป็นสกุลเงิน ตปท. สูง เช่น GULF,GPSC,BGRIM,CKP,AAV,BA,PTT และกลุ่มที่มีการนำเข้าจากต่างประเทศ SABINA,TVO,ADVICE,SYNEX,COM7
  - China Play PBOC ออกมาตรการกระตุ้นเศรษฐกิจขนาดใหญ่ เป็นบวกต่อสินค้าที่พึ่งพาตลาดจีนสูง เช่น บรรจุกัมภ์ SCGP ปีไตรมาส PTTGC, IVL,SCC ยางพารา NER,STA,STGT
  - Retail Play หุ้นค้าปลีกจะได้ประโยชน์ 2 ด้าน จากการแจกเงินกลุ่มแรงงาน ได้แก่ CPALL,CPAXTT และการซ่อมแซมบ้านเรือนหลังน้ำท่วม ได้แก่ DOHOME,GLOBAL,HMPRO,TASCO
  - Yield Play Fed เริ่มวัฏจักรอัตราดอกเบี้ยขาลง มองเป็นบวกต่อตราสารหนี้ที่มีอายุคงเหลือค่อนข้างสูง และหุ้นที่จ่ายปันผลในระดับค่อนข้างสูง ได้แก่ GVREIT, QHPF,DIF,3BBIF,LHHOTEL,LHSC,CPNREIT
  - Tourism Play นักท่องเที่ยวฟื้นสู่ระดับก่อน COVID ล่าสุด 26 ล้านราย +30%/yoy บวกต่อ AAV,BA,AOT,AWC,CENTEL,ERW,MINT,CPN,SPA และหุ้นเกี่ยวกับ Entertainment Complex มี BTS,VGI
  - Synergy Play เริ่มเห็นผลดีจาก M&A ในช่วงที่ผ่านมา บวกต่อ CPALL,CPAXT,TTB,TRUE,ADVANC,BCP

## STOCK THEMATICS \*

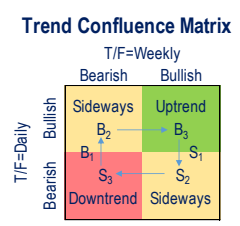
- AOT | **ซื้อ** | แนวต้าน=67.5 แนวรับ=63.5 ตัดขาดทุน=61.75
  - คาด FY67F กำไรแตะ 2 หมื่นลบ. +120%/yoy ผู้โดยสารกำลังเพิ่มสู่ระดับสูงสุดเดิมก่อน COVID
  - รัฐบาลส่งเสริม Free VISA+เข้าสู่ช่วง Golden week ของจีน และเตรียม IPO หุ้น AOTGA ปีหน้า
  - ประเมินราคาเป้าหมายเชิงกลยุทธ์ที่ 70บ. เทียบเท่า FY67F P/E=43x และ FY68F P/E=32x
- BCH | **ซื้อ** | แนวต้าน=19.7 แนวรับ=17.7 ตัดขาดทุน=16.7
  - คาดเป็น 1 ใน 3 รพ. ที่ดูแลผู้ป่วยมารักษาและสิ้น SSO เพิ่มค่าประกันการรักษาที่มีค่าใช้จ่ายสูง
  - 3Q67F คาดกำไรที่คลัสของปี ทั้งจากผลของฤดูกาลและรายได้ค่าการระเหยของ 26 โรคเรื้อรัง
  - ประเมินราคาเป้าหมายเชิงกลยุทธ์ที่ 20บ. เทียบเท่า FY67F P/E=26x และ FY68F P/E=22x
- PTTEP | **ซื้อ** | แนวต้าน=141.- แนวรับ=131.- ตัดขาดทุน=126.5
  - น้ำมันดิบรับสถานการณ์ตึงเครียดในตะวันออกกลางและเงินออกมาตรการกระตุ้นเศรษฐกิจชุดใหญ่
  - FY67F คาดกำไร 7.9 หมื่นลบ. +3.6%/yoy ติดตามปริมาณขายน้ำมันดิบและก๊าซธรรมชาติที่เพิ่มขึ้น
  - ประเมินราคาเป้าหมายเชิงกลยุทธ์ที่ 171บ. เทียบเท่า FY67F P/B=1x และ P/E=7x

\* "ราคาเป้าหมายเชิงกลยุทธ์" (STRATEGIC PRICE TARGET) คำนวณจาก 95% ของ "ค่ากลางของราคาเป้าหมายตามความเห็นนักวิเคราะห์" (MEDIAN CONSENSUS PRICE TARGET) หรือ "ราคาเป้าหมายพื้นฐาน" (FUNDAMENTAL PRICE TARGET) ของเรา ถ้าหุ้นมี Upside ไม่ถึง 5% เราจะลดคำแนะนำด้านพื้นฐานจาก ATTRACTIVE เป็น MODERATE ถ้าอิงตาม QUANTAMENTAL STRATEGY MATRIX หุ้นจะถูกลดคำแนะนำในเชิงกลยุทธ์จาก STRONG BUY/ACCUMULATE/WEAK BUY ไปที่ BUY/HOLD/SWITCH

# CYCLOLOGY OF THE MARKET

เราเชื่อว่า การปรับพอร์ตตามสถานการณ์ (ADAPTIVE ASSET ALLOCATION) จะสามารถทำผลตอบแทนในการลงทุนได้ดีกว่าการลงทุนแบบ "ซื้อและถือ" (BUY & HOLD) จึงให้แบ่งเงินออกเป็น 2 ส่วน คือ 1) ส่วน "มุ่งชนะตลาด" (ALPHA HUNTING—"α") และให้นำเงินน้ำหนัก 55% โดยสามารถพิจารณาคัดเลือกหุ้นในการลงทุนจาก STOCK LOGICS/SECTOR THEMATICS (หน้า 1 และ 3) หรือให้ใช้กลยุทธ์ LONG/SHORT EQUITY ด้วยการเปิด LONG ในหุ้น SBUY/BUY และเปิด SHORT หุ้น SSELL/SWITCH (น้ำหนักหุ้นเท่าเดิม+เปลี่ยนหลักทรัพย์ที่ลงทุน) ใน QUANTAMENTAL STRATEGY MATRIX และ 2) ส่วน "เกาะตลาด" (BETA GRAZING—"β") คือการปรับน้ำหนักสินทรัพย์ตามสถานการณ์ โดยให้ซื้อ ETF ที่อิง SET50I ด้วยน้ำหนักไม่เกิน 45% โดยปรับเพิ่ม/ลดครั้งละ 15% ตาม TREND CONFLUENCE MATRIX (น้ำหนักหุ้นในพอร์ตเปลี่ยนแปลง+หลักทรัพย์ที่เข้าลงทุนตัวเดิม) น้ำหนักสินทรัพย์ส่วนที่ไม่ได้ใช้ลงทุนให้ถือเป็นเงินสด นักลงทุนอาจเพิ่มผลตอบแทนด้วยการลงทุนใน TFEX หรือ BLOCK TRADE (ซึ่งสามารถเปิดสถานะ SHORT ในตลาดขาลงได้)

"A bird sitting on a tree is never afraid of the branch breaking because its trust is not in the branch, but in its wings."



	down trend	selling climax	sideways up trend	up climax	buying climax	sideways down trend
Equity	55%	70%	85%	100%	85%	70%
α	55%	55%	55%	55%	55%	55%
β	0%	15%	30%	45%	30%	15%
Cash	45%	30%	15%	0%	15%	30%

Market Critical/Flip Points

T/F	SETI	SET50I
Day	1,447	912
Week	1,437	907
Month	1,406	878

"It is not the strongest of the species that survive, nor the most intelligent, but the most responsive to change."  
—Charles Darwin

- หลักคิดของเรา: ในโลกนี้ไม่มี "หุ้นคงกระพัน" หรือ "สินทรัพย์คงกระพัน" ที่จะให้ผลตอบแทนที่ดีในทุกสภาวะตลาด แต่เราสามารถสร้าง "พอร์ตคงกระพัน" ได้ ด้วยการปรับเปลี่ยนตัวหุ้นที่คาดว่าจะ "ชนะตลาด" (alpha hunting) และ "ปรับน้ำหนักสินทรัพย์" ให้เหมาะสมกับสถานการณ์ในแต่ละช่วง (beta grazing)
- ระบบของเรา: ออกแบบให้มีความยืดหยุ่นในการปรับเพิ่ม/ลดพอร์ตอย่างคล่องตัว (flexibility) ตามสถานการณ์
  - สามารถปรับส่วนผสมของหุ้นใน α และน้ำหนัก β โดยเป็นอิสระจากกันไม่กระทบกับส่วนอื่นๆ (modularity)
  - ส่วน α น้ำหนักคงที่ แต่เปลี่ยนหุ้นตามสถานการณ์—เลือกจากหุ้นแถวบนใน Quantamental Strategy Matrix
  - ส่วน β ให้ปรับตามความแข็งแกร่งของแนวโน้ม โดยใช้ SET50I ETF/Futures—ดู Trend Confluence Matrix
- ความเห็นของเรา: SETI/SET50I ยังเดินหน้าสลับพักฐาน (sideways up) ในเชิงกลยุทธ์ เราแนะนำให้ยกระดับจำกัดความเสี่ยงเป็น 1,447/912จุด ถ้าหลุดต่ำกว่านี้ ระบบถือเป็น "สัญญาถอย" (sell & see) แนะนำลดน้ำหนักหุ้นจาก 100% (α=55%, β=45%) เหลือ 85% (α=55%, β=30%)

## Quantamental Strategy Matrix

All data updated to close of 1 Oct 2024

DIRECTION	BOAR	TRADING BUY			BUY			STRONG BUY					
		Equity	α	β	Cash	Equity	α	β	Cash	Equity	α	β	Cash
BULL	BOAR	AAV	DOHOME	SCC	ADVANC	ERW	TTB	AEONTS	LH				
		AOT	▼ GLOBAL	▲ SCGP	AMATA	HMPRO	WHA	AP	MEGA				
BEAR	BEAR	AWC	GPSC	STA	BAM	▲ ICHI	BA	PRM					
		BDMS	GULF	TASCO	BANPU	INTUCH	BBL	PTT					
BULL	BOAR	BGRIM	GUNKUL	TRUE	▲ BCH	JMART	BCPG	▲ QH					
		BH	IRPC	VGI	BEM	MBK	BJC	RATCH					
BEAR	BEAR	CBG	▲ ITC		BLA	OR	BSRC	RCL					
		CENDEL	ML		CHG	SAWAD	▲ HANA	SCB					
BULL	BOAR	▲ CK	KTC		COM7	STGT	JMT	SIRI					
		▲ CPF	MTC		CPALL	▲ TIDLOR	KBANK	SPALI					
BEAR	BEAR	CPN	OSP		▲ CRC	TIPH	KKP	TCAP					
		DELTA	PLANB		EGCO	TISCO	KTB	TLI					
BULL	BOAR	REDUCE			HOLD			ACCUMULATE					
		BTS	▲ CKP	RBF	SISB	MINT	PTTGC	SJWD	SKY	TOA	BCP	EA	▼ JAS
BEAR	BEAR	SELL			SWITCH			WEAK BUY					
		BTG	SAPPE	TU		SPRC					PTTEP	TOP	
		DEAR			FAIR			CHEAP					
		VALUATION											

Source: LHSEC Research

**NEWS ROUNDUP**

ADD	ADD ตีตั๋วรับภาพรวมอุตสาหกรรมดิจิทัลคอนเทนต์-ดิจิทัลโซลูชัน ด้าน SECURITY ช่วงโค้งสุดท้ายปี 2567 คึกคัก รับมาตรการกระตุ้นเศรษฐกิจ-ท่องเที่ยวโต หนุนกลุ่มโอเปอเรเตอร์ เติบโตแกร่งแคมเปญรองรับการใช้งานแอปพลิเคชัน On Mobile ตอบโจทย์ความต้องการใช้งานของผู้บริโภค (ทันหุ้น)
BGC	BGC รับผลดีจากการที่ลูกค้าเริ่มสต็อกสินค้าเพื่อรองรับช่วงปลายปี ซึ่งเป็นไฮซีซั่นของธุรกิจ คาดผลงานไตรมาส 3/2567 จะดีขึ้น ธุรกิจที่ไม่ใช่แก้วมีการเติบโตดีขึ้น ส่วนธุรกิจแก้วทรงตัว รอลุ้นเงินหมั้นกระตุ้นบริโภค ชีพาทแข็งกระทบส่งออก แต่ต้นทุนพลังงานและราคาไซดาแอลลด หนุนอัตรากำไรขึ้นต้นดีขึ้น มั่นใจปีนี้มีผลงานเติบโต (ทันหุ้น)
BGRIM	BGRIM คำรางวัลองค์กรที่น่าทำงานที่สุดในเอเชีย 3 ปีซ้อน HR Asia Best Company to Work for in Asia สะท้อนความเชื่อมั่นและดัชนีชี้วัดมวลความสุขของพนักงาน (ข่าวหุ้น)
BTS	ปีที่เอส ยกทีมพบผู้ว่าทท. บรรยายภาคขึ้นมื่น ชัชชาติ เริ่มนับถอยหลังชำระหนี้ O&M สายสีเขียวส่วนต่อขยาย หลังเสนอเข้าสภาทท. อนุมัติเงินสะสมจ่ายขาด 1.4 หมื่นล้านบาท พร้อมตั้งคณะทำงานร่วมปีที่เอส ทท. และบริษัท กรุงเทพมหานคร จำกัด (KT) พิจารณาจ่ายหนี้ที่เหลืออีก 2.5 หมื่นล้านบาท โบรกฯ ให้ราคาเป้าหมาย 5.37 บาท อพีไซด์ 18% (ข่าวหุ้น)
CBG	โบรกสองหุ้น CBG ไตรมาส 3/2567 คาดกำไรเติบโตแข็งแกร่งจากรัฐเงินหนุน แต่ปี 2568 มีปัจจัยที่ต้องติดตามการปรับสูตรเพื่อรับมือภาษีความหวาน และการหาผู้จัดจำหน่ายที่จะช่วยทำตลาดในประเทศจีน เคาะราคาพื้นฐานอยู่ที่ 82 บาทต่อหุ้น (ทันหุ้น)
CHOW	CHOW ส่งสัญญาณธุรกิจหลักไปได้สวย ออกเตอร์ OEM ใหญ่เข้าต่อเนื่อง ขายเกลี้ยงไรส์ต็อก รับเงินสดหนุนสภาพคล่อง ส่วนธุรกิจไฮลาร์ฟออยู่ระหว่างรอประกาศผลประมุลงานภาครัฐ ตั้งเป้าขยายพอร์ตไฮลาร์ฟาร์มและไฮลาร์ฟูปีนีทะเล 250 เมกะวัตต์ (ทันหุ้น)
CIVIL	CIVIL ชีวงานกรมทางหลวงเพิ่มเติม มูลค่า 2,488.37 ล้านบาท เป็นงานโครงการก่อสร้างทางแนวใหม่ สายแยกทางหลวงหมายเลข 9 (บ. บางเตย) - บรรจบทางหลวงหมายเลข 3214 (บ. พัว้ว) ตอน 4 จังหวัดปทุมธานี เพิ่มพอร์ตงานในมือเพิ่มขึ้นต่อเนื่อง (ทันหุ้น)
CV	CV แจ้งความคืบหน้าการคืนเงินมัดจำการซื้อหุ้นใน Fernview ประมาณ 237.49 ล้านบาท และ WTX ประมาณ 180 ล้านบาท คาดจะแล้วเสร็จสิ้นเดือน ต.ค. นี้ หลังที่ประชุมบอร์ด 16 ม.ค. 67 ได้มีมติยกเลิกการซื้อหุ้นไปแล้ว (ข่าวหุ้น)
GLOBAL	GLOBAL ตีตั๋วขยายต่อสาขาเริ่มฟื้นหลังรัฐบาลเร่งเบิกจ่ายงบประมาณปี 2567 ชอมแซมโครงสร้างพื้นฐานหลังน้ำลด ทั้งยังเร่งประมุลโครงการขนาดใหญ่ต่อเนื่อง ย้ำแผนขยายสาขาทั้งในประเทศและครอบคลุมภูมิภาคอาเซียน ด้านนักวิเคราะห์ฟันธงอัตรากำไรขึ้นต้นครึ่งหลังของปี 2567 เร่งตัวดี เนะ "ซื้อ" เป้า 18 บาท มองข้ามปี 2567 ไปรับอานิสงส์ปี 2568 (ทันหุ้น)
GULF	GULF เดินเครื่องโรงไฟฟ้า IPP ครบ 5,300 เมกะวัตต์ ล่าสุดจ่ายไฟโรงไฟฟ้า GPD หน่วยผลิตสุดท้ายขนาด 662.5 เมกะวัตต์ เมื่อวันที่ 1 ต.ค. เตรียมบันทึกกำไรเต็มปีหมื่นล้านบาท ตั้งแต่ปี 68 เป็นต้นไป โบรกประเมิน Q4/67 ทำสถิติสูงสุดใหม่ บล.บัวหลวง ให้ราคาเป้าหมายสูงสุด 68 บาท (ข่าวหุ้น)
MEDEZE	เมดิซู กรุ๊ป หรือ MEDEZE เคาะราคาเสนอขายไอพีโอ 268 ล้านหุ้น ในราคาหุ้นละ 9 บาท เปิดให้นักลงทุนจองซื้อ วันที่ 2-4 ต.ค. นี้ พร้อมเซ็นสัญญาแต่งตั้ง บล.หยวนต้า เป็นอันเดอร์ไรเตอร์ คาดนักลงทุนให้การตอบรับดี และกำหนดเข้าเทรดใน SET วันที่ 15 ต.ค. 67 (ข่าวหุ้น)
	MEDEZE โรดโชว์ธุรกิจแข็งแกร่ง นักลงทุนให้ความสนใจเพียบ ตั้ง บล.หยวนต้า เป็นอันเดอร์ไรเตอร์ เคาะราคา IPO ที่ 9 บาทต่อหุ้น เตรียมลงนามเทรดกระดาน SET วันที่ 15 ตุลาคม 2567 วางแผนระดมทุนขยายธุรกิจด้านเซลล์รักษาผิว และติดตั้งระบบการจัดเก็บเซลล์ด้วยหุ่นยนต์ (ทันหุ้น)
MJD	MJD ขายหุ้นกู้ล็อตใหม่ 1,300 ล้านบาท เกลี้ยตามเป้า ตอกย้ำนักลงทุนเชื่อมั่นจากมีปัจจัยพื้นฐานที่แข็งแกร่ง เดินหน้าเปิดโครงการใหม่ต่อเนื่อง หนุนเติบโตยั่งยืน (ทันหุ้น)

**NEWS ROUNDUP**

MTC	MTC รับอานิสงส์รัฐแจกเงินกลุ่มเปราะบาง 1 หมื่นบาท หนุนดีมานด์เฟอร์นิเจอร์พร้อมพุ่งครึ่งหลังปี 2567 พอร์มแจ่มกว่าช่วงเดียวกันปีก่อน รับพอร์ตลูกค้าขยายตัว ผู้บริหาร "ปริทัศน์ เพชรอาไพ" ยอมรับพีทซ์ เรทติ้งส์ เคาะอันดับเครดิต "A-" สะท้อนความแข็งแกร่งระยะยาว แคมเปญออกหุ้นกู้ชุดใหม่ ระดมทุนรีไฟแนนซ์ของเดิม-อัปเดตความสามารถธุรกิจเพิ่ม (ทันหุ้น)
ONEE	ONEE รับไตรมาส 4/2567 ไฮซีชันธุรกิจ "อีเวนต์-คอนเสิร์ต-ละคร" ทอยออกเพียบหวังดึงเม็ดเงินโฆษณาธุรกิจ Idol Marketing เป็นตัวทำรายได้ โบรมองผลงานโค้งท้าย กำไรดีสุดของกลุ่มทีวี (ทันหุ้น)
SIRI	แสนสิริ ไชวียอดขาย 9 เดือนแรกของปีนี้ 37,000 ล้านบาท เติบโต 10% พร้อมทยอยออกโอน 31,000 ล้านบาท เติบโต 15% เตรียมเปิด 16 โครงการใหม่ มูลค่ารวม 15,500 ล้านบาท ในไตรมาส 4/67 (ข่าวหุ้น)
SIRI	SIRI รักษาระดับการเติบโต มั่นใจปี 2567 ผลงานตามเป้า ไชวียอดขาย 9 เดือนปี 2567 ทะลุ 3.7 หมื่นล้านบาท ยอดโอน 3.1 หมื่นล้านบาท พร้อมวางแผนไตรมาสสุดท้ายลุยเปิด 16 โครงการใหม่ มูลค่า 1.55 หมื่นล้านบาท พากโบรมองจากแนวโน้มผลประกอบการของ SIRI ที่ยังแข็งแกร่ง แม้ตลาดอสังหาโดยรวมจะยังเผชิญแรงกดดันอย่างต่อเนื่อง แนะนำราคาเป้า 2.10 บาท แคมเปญผลจูงใจ 8% (ทันหุ้น)
SPALI	ศุภาลัย ยกขบวนบ้าน-คอนโดมิเนียมพร้อมโอนกรรมสิทธิ์กว่า 200 โครงการทั่วไทย จัดโปรโมชั่น ศุภาลัย มั่นใจไกล ทั่วโลก ส่งท้ายปี เพียงจองบ้านและคอนโดฯ เลือกรับทันที Travel Gift Card มูลค่าสูงสุด 300,000 บาท บินลัดฟ้าเที่ยวได้ทั่วโลก พร้อมฟรีค่าใช้จ่ายวันโอนฯ เริ่มตั้งแต่วันที่ 1 ต.ค.-20 พ.ย.นี้ เท่านั้น (ข่าวหุ้น)
SUSCO	SUSCO เตรียมส่งมอบรถไฟฟ้ารุ่นใหม่ของ BYD ช่วงเดือนตุลาคม 2567 ด้านแนวโน้มไตรมาส 4/2567 คาดงานมหกรรมรถยนต์ช่วยหนุนยอดขาย สองแนวโน้มความนิยมรถไฟฟ้ายังมีอีกมาก ส่วนธุรกิจน้ำมัน คาดยอดเต็มไตรมาส 4/2567 ดีขึ้น มั่นใจยอดขายทั้งปี 2567 โตตามเป้า 10% และเดินหน้าขยายสาขาต่อเนื่อง (ทันหุ้น)
TGE	TGE ส่งซิกครั้งปีหลังดีกว่าครั้งแรก ด้วยประสิทธิภาพการผลิตที่สูงขึ้น หลังมีการปิดซ่อมแซมและบำรุงรักษาเครื่องจักรในช่วงครึ่งปีแรก มั่นใจรายได้ปีนี้โต 10% แต่ 1 พันล้านบาท เดินหน้าก่อสร้างโรงไฟฟ้าขยะชุมชนพล 1 จำนวน 4 โครงการ หนุนปี 71 รายได้กระโดด 3 พันล้านบาท (ข่าวหุ้น)
TKN	TKN ยอมรับเงินบาทที่แข็งค่ากระทบรายได้ในช่วงครึ่งหลังปีนี้ พร้อมทำ Natural Hedging ป้องกันความเสี่ยงจากการเปลี่ยนแปลงค่าเงินตามสถานการณ์ลดความผันผวน ยืนยันรายได้ปีนี้ตามนัดโต 10% รับแรงหนุนขยายตลาดในไทย-ต่างประเทศ (ข่าวหุ้น)
TMI	TMI ส่งมอบโคมไฟหลอดแรกให้กับ กฟน. จากที่คว้งงานได้ 3 หมื่นชุด รวมมูลค่า 29.08 ล้านบาท พร้อมเดินหน้าประมูลงานใหม่ภาครัฐและเอกชนในไตรมาส 4 นี้ ด้านการพัฒนาโครงการโซลาร์ฟาร์มในทวีปยุโรป หลังเซ็น MOU ร่วมกับ BIO คาดจะได้ข้อสรุปผลการศึกษาความคุ้มค่าการลงทุนภายในเดือนค.ศ.นี้ (ข่าวหุ้น)
TNDT	TNDT เล็งบุกขายโครงการผลิตไฟฟ้าบนหลังคา มูลค่าเกือบ 50 ล้านบาท หลังบรรลุข้อตกลงขายให้กับ "PSTE 1" คาดชัดเจนภายในปีนี้ ผู้บริหาร "ธนวรรษ ศตวุฒิ" เปย์ครึ่งหลังปี 2567 พอร์มสวย งานรอปักเพียบ รายการพิเศษหนุน พร้อมเดินหน้าร่วมทุนโมเดลธุรกิจผลิตข้าวเกรดพรีเมียม ต่อยอดช่องทางสร้างรายได้เพิ่ม (ทันหุ้น)
WHA	WHA ดีปิก! รับผลบวก กูเกิ้ล ประกาศแผนลงทุนใหญ่ 3.6 หมื่นล้านบาท สร้าง ดาต้าเซ็นเตอร์และคลาวด์ ในไทย หลังช่วงก.ย.ที่ผ่านมา Google เซ็นสัญญาซื้อที่ดินแปลงใหญ่หลาย 100 ไร่ ในนิคมฯ จังหวัดชลบุรี เพื่อสร้าง ดาต้าเซ็นเตอร์ แห่งแรก พร้อมทุ่มเจรจาขายที่ดินให้ลูกค้ากลุ่มดาต้าเซ็นเตอร์อีก 4-5 ราย คาดว่าจะปิดดีลช่วงปีหน้า โบรกฯ เชียร์ ซื้อเก็งกำไร อีพีเอ ราคา 6.50 บาท พร้อมเปิดไผ่ 23 หุ้นเด่น ที่คาดว่าจะได้ประโยชน์ด้วย (ข่าวหุ้น)
WHA	WHA เผยขายที่ดินแปลงใหญ่ให้ Google กลางเดือนกันยายน เพื่อสร้าง Data Center แห่งแรกในไทย เตรียมโอนต้นปีหน้า ลุ้นขายเพิ่ม เยี่ยมอยู่ระหว่างเจรจาอีก 5 ราย คาดยอดขายที่ดินในประเทศไทยปีนี้ทะลุเป้า หลังจากเพิ่งปรับเพิ่มเป็น 2.3 พันไร่ รับอานิสงส์เหี้ยมฐานผลิต (ทันหุ้น)

**FLOW TRACKING**
**Equity | SET+mai**

unit: Baht million

Date	Foreign Investors			Local Institutions			Local Individuals			Proprietary Trading		
	Buy	Sell	Net	Buy	Sell	Net	Buy	Sell	Net	Buy	Sell	Net
2018	5,017,002	5,306,130	-289,128	1,591,629	1,404,329	187,300	5,843,496	5,720,379	123,117	1,732,331	1,747,457	-15,126
2019	5,348,299	5,393,091	-44,791	1,499,274	1,447,934	51,340	4,365,795	4,387,258	-21,463	1,765,485	1,750,571	14,914
2020	5,859,742	6,122,889	-263,147	1,660,786	1,620,202	40,584	7,361,328	7,152,850	208,479	1,796,637	1,779,546	17,091
2021	9,104,093	9,131,619	-27,526	1,554,291	1,820,773	-266,482	11,238,988	11,144,972	94,016	2,265,262	2,249,242	16,020
2022	8,487,497	8,290,785	196,711	1,301,939	1,456,359	-154,419	7,200,154	7,239,186	-39,033	1,471,907	1,475,340	-3,434
2023	6,842,387	7,042,156	-199,769	1,165,085	1,072,460	92,624	4,683,614	4,566,601	117,013	1,033,999	1,018,880	15,120
2024	4,251,795	4,346,501	-94,706	770,916	769,734	1,182	2,916,366	2,828,355	88,011	548,580	546,451	2,128
Jan	537,192	568,062	-30,870	95,192	99,170	-1,078	316,231	285,443	30,788	71,259	70,404	855
Feb	470,012	464,810	5,202	73,255	80,380	-7,125	292,556	288,856	3,700	59,616	61,394	-1,777
Mar	442,291	483,529	-41,238	76,036	74,339	1,696	321,896	280,786	41,111	57,416	58,985	-1,569
Apr	413,055	409,267	3,788	73,251	73,450	-199	264,866	266,399	-1,534	48,055	50,110	-2,055
May	473,831	490,397	-16,566	75,010	69,633	5,377	296,825	288,993	7,832	56,957	53,600	3,357
Jun	426,857	461,199	-34,342	75,407	71,014	4,393	288,668	259,529	29,139	53,170	52,360	810
Jul	371,179	372,754	-1,576	86,971	89,643	-2,672	288,378	283,439	4,939	50,785	51,477	-692
Aug	460,992	467,305	-6,313	95,196	93,138	2,057	353,740	348,578	5,162	55,925	57,011	-1,086
Sep	633,170	604,267	28,904	111,767	113,578	-1,812	475,303	506,397	-31,094	91,611	87,610	4,001
Oct	23,217	24,911	-1,695	8,831	5,388	3,444	17,904	19,936	-2,032	3,785	3,502	283
25/09/24	29,653	30,221	-568	5,516	5,140	376	24,262	24,011	251	4,937	4,997	-60
26/09/24	26,600	27,987	-1,387	4,765	5,516	-751	21,745	19,990	1,755	4,783	4,400	383
27/09/24	27,773	29,585	-1,812	5,543	6,972	-1,429	23,503	20,388	3,115	5,061	4,935	126
30/09/24	27,220	28,191	-970	5,719	5,308	411	17,409	17,054	355	3,411	3,207	204
01/10/24	23,217	24,911	-1,695	8,831	5,388	3,444	17,904	19,936	-2,032	3,785	3,502	283

**Derivatives | SET50 Index Futures \***

unit: number of contracts

Date	Foreign Investors			Local Institutions			Local Individuals			T Total		SET50 Futures **
	Long	Short	Net	Long	Short	Net	Long	Short	Net	Volume	O/I	
2018	8,779,093	8,824,494	-45,401	9,851,764	9,794,405	57,359	23,889,843	23,925,141	-35,298	42,544,040	241,787	1046.4
2019	12,572,686	12,551,763	20,923	8,574,923	8,599,819	-24,896	21,302,566	21,298,593	3,973	42,450,175	280,520	1070.3
2020	20,197,530	20,086,679	110,851	9,742,958	9,806,269	-63,311	27,525,341	27,580,054	-54,713	57,365,829	306,796	889.7
2021	20,405,407	20,268,446	136,961	8,779,176	8,777,479	1,697	22,349,344	22,488,002	-138,658	51,533,927	365,177	987.9
2022	21,416,977	21,353,362	-34,588	9,312,902	9,343,439	-26,243	23,233,938	23,916,464	-682,526	54,748,061	568,783	1012.3
2023	27,499,579	27,719,635	-220,056	9,178,891	9,192,586	-13,695	27,041,408	27,307,857	-266,449	67,149,007	641,968	851.6
2024	18,266,243	18,252,853	13,390	5,888,508	5,906,745	-18,237	15,117,028	16,876,362	-1,759,334	41,018,198	622,538	922.9
Jan	1,664,869	1,758,037	-93,168	649,941	647,180	2,761	2,088,311	1,997,904	90,407	4,403,121	683,695	833.2
Feb	1,388,881	1,429,829	-40,948	549,400	544,885	4,515	1,428,347	1,596,118	-167,771	3,553,070	682,389	833.5
Mar	2,573,780	2,471,374	102,406	618,203	633,509	-15,306	1,943,850	2,030,950	-87,100	5,135,833	547,053	839.4
Apr	1,761,645	1,742,009	19,636	552,691	551,670	1,021	1,734,018	1,754,675	-20,657	4,048,354	652,271	835.8
May	1,539,330	1,592,064	-52,734	557,433	554,688	2,745	1,414,084	1,364,095	49,989	3,510,847	669,856	825.5
Jun	2,611,620	2,684,433	-72,813	714,641	712,001	2,640	1,870,133	1,799,960	70,173	5,196,394	697,369	805.6
Jul	1,631,915	1,470,049	161,866	553,105	573,263	-20,158	1,561	1,702,426	-141,708	3,745,738	706,867	828.3
Aug	2,136,260	2,052,102	84,158	750,477	749,032	1,445	2,159,612	2,246,035	-86,423	5,047,169	656,440	853.5
Sep	2,863,829	2,962,567	-98,738	913,093	910,894	2,199	2,373,510	2,276,971	96,536	6,150,432	603,209	912.5
Oct	94,114	90,389	3,725	29,524	29,623	-99	103,602	107,228	-3,626	227,240	622,538	922.9
25/09/24	353,619	371,590	-17,971	50,011	46,929	3,082	130,998	116,109	14,889	534,628	933,263	922.8
26/09/24	194,963	204,831	-9,868	36,079	39,534	-3,455	123,408	110,085	13,323	354,450	793,133	921.5
27/09/24	92,225	98,160	-5,935	27,338	33,777	-6,439	121,440	109,066	12,374	241,003	740,385	912.8
30/09/24	77,929	82,210	-4,281	17,085	16,932	153	7,084	72,956	4,128	172,098	603,209	912.5
01/10/24	94,114	90,389	3,725	29,524	29,623	-99	103,602	107,228	-3,626	227,240	622,538	922.9

Source: SET Smart and LHSEC calculation

\* From 6 May 2014 onwards, the contract multiplier of SET50 Index Futures has been changed to Bt200 from Bt1,000 per unit of index point. Data shown above are recalculated in terms of current contract size equivalent, i.e. number of contracts prior to the date of change are adjusted by multiplying by five.

\*\* Close of the nearest month contract.

## RIGHTS & BENEFITS

### Excluding Dividend

Stock	D/P (%)	Close	DPS	Unit	PD	XD	Type	Operation Period
TTB	3.32%	1.96	0.065	Baht	24/10/24	10/07/24	Cash	01/01/2024 - 30/06/2024
PRM	2.79%	8.6	0.24	Baht	25/10/24	10/09/24	Cash	01/01/2024 - 30/06/2024
JMART	1.49%	16.1	0.24	Baht	11/10/24	09/30/24	Cash	01/01/2024 - 30/06/2024
TFMAMA	1.37%	211	2.9	Baht	16/10/24	10/02/24	Cash	01/01/2024 - 30/06/2024
PSP	1.07%	4.68	0.05	Baht	25/10/24	10/10/24	Cash	-

### Excluding Right

Stock	Date	Rights for	Alloted Shares	Ratio (Holding : New)	Price	XR	Subscription Period
JAS	13/08/2024	Warrant	4,146,034,852	2 : 1		10/7/2024	-

### Excluding Exercise

Stock	XE	Notification Period	Exercise Period	Exercise Price	Unit	Ratio (Warrant : Common)
W-W5	10/8/2024	16/10/2024 - 30/10/2024	31/10/2024 - 31/10/2024	2.1	Baht	1 : 0.0667

## SECURITIES MET MARKET SURVEILLANCE CRITERIA / C SIGN / TEMPORARY TRADING

Measures	Securities Trading	Causes	Start Date	End Date	
AKS	CB (Caution - Business)	Cash Balance	Shareholders' equity < 50% of paid-up capital.	16/08/2018	-
AKS-W5	CB (Caution - Business)	Cash Balance	Shareholders' equity < 50% of paid-up capital.	14/01/2022	-
ALL	Temporary Trading	Cash Balance	Securities' trading allowed temporarily before delisting	23/08/2024	09/02/24
ANI	CF (Caution - Free Float)	Cash Balance	Free Float does not meet the requirement	06/05/24	-
B52	CB (Caution - Business)	Cash Balance	Shareholders' equity < 50% of paid-up capital.	29/02/2024	-
CHO	CB (Caution - Business)	Cash Balance	Shareholders' equity < 50% of paid-up capital.	17/05/2024	-
CHO-W4	CB (Caution - Business)	Cash Balance	Shareholders' equity < 50% of paid-up capital.	16/07/2024	-
CIMBT	CF (Caution - Free Float)	Cash Balance	Free Float does not meet the requirement	06/05/24	-
CMO	CS (Caution - Financial Statements)	Cash Balance	The auditor has issued a disclaimer of opinion / conclusion.	16/05/2024	-
DIMET	CB (Caution - Business)	Cash Balance	Shareholders' equity < 50% of paid-up capital.	03/04/24	-
EE	CB (Caution - Business)	Cash Balance	Shareholders' equity < 50% of paid-up capital.	28/02/2024	-
EE-W1	CB (Caution - Business)	Cash Balance	Shareholders' equity < 50% of paid-up capital.	28/02/2024	-
EFORL	CB (Caution - Business)	Cash Balance	Shareholders' equity < 50% of paid-up capital.	17/11/2021	-
EFORL-W6	CB (Caution - Business)	Cash Balance	Shareholders' equity < 50% of paid-up capital.	06/10/22	-
EMC	CB (Caution - Business)	Cash Balance	Shareholders' equity < 50% of paid-up capital.	18/05/2022	-
EMC-W7	CB (Caution - Business)	Cash Balance	Shareholders' equity < 50% of paid-up capital.	27/06/2024	-
GGC	CF (Caution - Free Float)	Cash Balance	Free Float does not meet the requirement	06/05/24	-
GLAND	CF (Caution - Free Float)	Cash Balance	Free Float does not meet the requirement	06/05/24	-
GLOCON	CB (Caution - Business)	Cash Balance	Shareholders' equity < 50% of paid-up capital.	03/05/24	-
GRAMMY	CF (Caution - Free Float)	Cash Balance	Free Float does not meet the requirement	06/05/24	-
GTV	CB (Caution - Business)	Cash Balance	Shareholders' equity < 50% of paid-up capital.	15/08/2024	-
HYDRO	CB (Caution - Business)	Cash Balance	Shareholders' equity < 50% of paid-up capital.	03/11/19	-
HYDRO-W2	CB (Caution - Business)	Cash Balance	Shareholders' equity < 50% of paid-up capital.	20/02/2024	-
ITD	CS (Caution - Financial Statements)	Cash Balance	The auditor has issued a disclaimer of opinion / conclusion.	04/01/24	-
JCKH	CB (Caution - Business)	Cash Balance	Shareholders' equity < 50% of paid-up capital.	03/03/22	-
JCKH-W2	CB (Caution - Business)	Cash Balance	Shareholders' equity < 50% of paid-up capital.	23/11/2023	-
JKN	CB (Caution - Business)	Cash Balance	The court accepts a petition for the rehabilitation.	13/11/2023	-
KC	CB (Caution - Business)	Cash Balance	Shareholders' equity < 50% of paid-up capital.	19/05/2022	-
KEX	CB (Caution - Business)	Cash Balance	Shareholders' equity < 50% of paid-up capital.	16/08/2024	-
KWI	CB (Caution - Business)	Cash Balance	Shareholders' equity < 50% of paid-up capital.	16/08/2023	-
LRH	CF (Caution - Free Float)	Cash Balance	Free Float does not meet the requirement	06/05/24	-
MATCH	CF (Caution - Free Float)	Cash Balance	Free Float does not meet the requirement	06/05/24	-
MILL	CS (Caution - Financial Statements)	Cash Balance	The auditor has issued a disclaimer of opinion / conclusion.	17/05/2024	-
MILL-W7	CS (Caution - Financial Statements)	Cash Balance	The auditor has issued a disclaimer of opinion / conclusion.	17/05/2024	-
NATION	CB (Caution - Business)	Cash Balance	Shareholders' equity < 50% of paid-up capital.	14/12/2018	-
NATION-W4	CB (Caution - Business)	Cash Balance	Shareholders' equity < 50% of paid-up capital.	14/12/2023	-
NEP	CB (Caution - Business)	Cash Balance	Shareholders' equity < 50% of paid-up capital.	14/08/2018	-
NEWS	CB (Caution - Business)	Cash Balance	Shareholders' equity < 50% of paid-up capital.	15/08/2018	-
NFC	CF (Caution - Free Float)	Cash Balance	Free Float does not meet the requirement	06/05/24	-
NWR	CB (Caution - Business)	Cash Balance	Shareholders' equity < 50% of paid-up capital.	16/08/2024	-
PMTA	CF (Caution - Free Float)	Cash Balance	Free Float does not meet the requirement	06/05/24	-
PRG	CF (Caution - Free Float)	Cash Balance	Free Float does not meet the requirement	06/05/24	-
PRG-W1	CF (Caution - Free Float)	Cash Balance	Free Float does not meet the requirement	06/05/24	-
PRG-W2	CF (Caution - Free Float)	Cash Balance	Free Float does not meet the requirement	06/05/24	-
PRG-W3	CF (Caution - Free Float)	Cash Balance	Free Float does not meet the requirement	06/05/24	-
PRG-W4	CF (Caution - Free Float)	Cash Balance	Free Float does not meet the requirement	17/06/2024	-
PTECH	CF (Caution - Free Float)	Cash Balance	Free Float does not meet the requirement	06/05/24	-
ROH	CF (Caution - Free Float)	Cash Balance	Free Float does not meet the requirement	06/05/24	-
SAM	Temporary Trading	Cash Balance	Securities' trading allowed temporarily	16/08/2024	16/09/2024
SBNEXT	CS (Caution - Financial Statements)	Cash Balance	The auditor has issued a disclaimer of opinion / conclusion.	17/05/2024	-
SBNEXT-W2	CS (Caution - Financial Statements)	Cash Balance	The auditor has issued a disclaimer of opinion / conclusion.	17/05/2024	-
SCI	CB (Caution - Business)	Cash Balance	The subsidiary has defaulted on debt payment to financial institution from 5% of its total assets.	26/03/2024	-
SDC	CB (Caution - Business)	Cash Balance	Shareholders' equity < 50% of paid-up capital.	27/02/2023	-
STARK	Temporary Trading	Cash Balance	Securities' trading allowed temporarily before delisting	23/08/2024	09/02/24
STARK-W1	Temporary Trading	Cash Balance	Securities' trading allowed temporarily before delisting	23/08/2024	09/02/24
STOWER	CB (Caution - Business)	Cash Balance	Shareholders' equity < 50% of paid-up capital.	03/05/20	-
TNDT	CB (Caution - Business)	Cash Balance	Shareholders' equity < 50% of paid-up capital.	29/02/2024	-
TNDT-W1	CB (Caution - Business)	Cash Balance	Shareholders' equity < 50% of paid-up capital.	29/02/2024	-
TNL	CF (Caution - Free Float)	Cash Balance	Free Float does not meet the requirement	06/05/24	-
TRC	CB (Caution - Business)	Cash Balance	Shareholders' equity < 50% of paid-up capital.	17/11/2020	-
TSI	CB (Caution - Business)	Cash Balance	Shareholders' equity < 50% of paid-up capital.	18/08/2020	-
UMS	CB (Caution - Business)	Cash Balance	Shareholders' equity < 50% of paid-up capital.	16/08/2018	-
UOBKH	CF (Caution - Free Float)	Cash Balance	Free Float does not meet the requirement	06/05/24	-
W	CB (Caution - Business)	Cash Balance	Shareholders' equity < 50% of paid-up capital.	16/11/2022	-
WORLD	Temporary Trading	Cash Balance	Securities' trading allowed temporarily before delisting	23/08/2024	09/02/24
W-W5	CB (Caution - Business)	Cash Balance	Shareholders' equity < 50% of paid-up capital.	16/11/2022	-
W-W6	CB (Caution - Business)	Cash Balance	Shareholders' equity < 50% of paid-up capital.	02/02/24	-
YGG	CB (Caution - Business)	Cash Balance	The company has defaulted on debt payment to financial institution.	16/08/2024	-
ZAA	CF (Caution - Free Float)	Cash Balance	Free Float does not meet the requirement	06/05/24	-

Source: The Stock Exchange of Thailand

SET may impose stricter trading regulations on certain stocks provided that they are excessively speculated and considered not commensurate to their fundamentals. Such requirements are as follows: (1) "Cash Balance" means that investors are required to pay the full amount in cash prior to place their buy order on the security; (2) "Excluded from Credit Limit" means that investors cannot use the security as collateral for calculation of credit line in all types of trading account; and (3) "Prohibit Net Settlement" means that investors cannot offset their bought amount with sold amount of the security on the same day.

## DISCLOSURES & DISCLAIMERS

รายงานฉบับนี้จัดทำขึ้นโดยบริษัทหลักทรัพย์ แลนด์ แอนด์ เฮ้าส์ จำกัด (มหาชน) (“บริษัท”) โดยมีวัตถุประสงค์เพื่อเผยแพร่ข้อมูลเกี่ยวกับการลงทุนเท่านั้น มิใช่การชักจูงให้ซื้อหรือขายหลักทรัพย์ที่กล่าวถึงในรายงานนี้

บริษัทเป็นหนึ่งในกลุ่มบริษัท แอล เอช ไฟแนนเชียล กรุ๊ป จำกัด (มหาชน) (“LHFG”) ข้อมูลใดๆ ที่อ้างถึง LHFG ในรายงานนี้ มีวัตถุประสงค์เพียงเพื่อใช้ในการเปรียบเทียบกับหลักทรัพย์อื่นๆ เท่านั้น

ข้อมูลต่างๆ ที่ปรากฏในรายงานฉบับนี้จัดทำขึ้นโดยได้พิจารณาแล้วว่ามาจากแหล่งข้อมูลที่น่าเชื่อถือ และ/หรือ มีความน่าเชื่อถือ อย่างไรก็ตาม บริษัทไม่อาจรับรองความถูกต้องครบถ้วนของข้อมูลดังกล่าว บริษัทขอสงวนสิทธิ์ในการใช้ดุลยพินิจของบริษัทแต่เพียงฝ่ายเดียวในการแก้ไขเพิ่มเติมข้อมูลต่างๆ โดยไม่ต้องบอกกล่าวล่วงหน้า

รายงานนี้จัดส่งให้แก่เฉพาะบุคคลที่กำหนด ห้ามมิให้มีการทำซ้ำ ดัดแปลง ส่งต่อ เผยแพร่ ขาย จำหน่าย พิมพ์ซ้ำ หรือแสวงหาประโยชน์ในเชิงพาณิชย์ไม่ว่าในลักษณะใดๆ เว้นแต่จะได้รับคำยินยอมเป็นลายลักษณ์อักษรจากบริษัท

การลงทุนในหลักทรัพย์มีความเสี่ยง อีกทั้งบริษัทและ/หรือ บริษัทในกลุ่มธุรกิจทางการเงินของ LH Bank อาจมีส่วนเกี่ยวข้องหรือผลประโยชน์ใดๆ กับบริษัทใดๆ ที่ถูกกล่าวถึงในรายงาน/บทความนี้ก็ได้ นักลงทุนจึงควรใช้ดุลยพินิจอย่างรอบคอบในการพิจารณาดัดสินใจก่อนการลงทุน บริษัทไม่รับผิดชอบต่อความเสียหายใดๆ ที่เกิดจากการนำข้อมูลหรือความเห็นในรายงานฉบับนี้ไปใช้ในทุกรณี

## RATINGS DEFINITION

ในบทวิเคราะห์หลักทรัพย์ที่เราจัดทำมีการให้คำแนะนำและใช้สัญลักษณ์เกี่ยวกับหลักทรัพย์หลายอย่าง ในส่วนนี้จะอธิบายถึงระบบต่างๆ ดังกล่าวโดยสังเขปเพื่อให้ผู้อ่านเข้าใจหลักการ วิธิตัด และความหมายว่าคำแนะนำแต่ละระบบมีความแตกต่างกันอย่างไร

RATING คือ “คำแนะนำด้านปัจจัยพื้นฐาน” พิจารณาจากอัตราผลตอบแทนที่คาดหวังในระยะ 12 เดือนข้างหน้า โดยอิงส่วนต่างของราคาหุ้นกับมูลค่ายุติธรรม (FAIR VALUE) แบ่งเป็น 5 ชั้น ได้แก่ (1) SBUY= STRONG BUY=ราคาหุ้นมีส่วนต่างจากมูลค่ายุติธรรมตั้งแต่ 15% ขึ้นไป, (2) BUY= ราคาหุ้นส่วนต่างจากมูลค่ามากกว่า 5% แต่ไม่ถึง 15%, (3) HOLD=ราคาหุ้นส่วนต่างจากมูลค่าน้อยกว่า 5%, (4) TBUY= TRADING BUY=ราคาหุ้นมูลค่าแล้ว แต่ยังมีปัจจัยหนุนให้ราคาปรับตัวขึ้นต่อ สามารถถือเพื่อเก็งกำไรระยะสั้นได้, (5) SELL=ราคาหุ้นขึ้นเกินมูลค่าแล้ว และขาดปัจจัยสนับสนุนอย่างเพียงพอที่จะทำให้ราคาหุ้นปรับตัวขึ้นต่อ

ACTION คือ “คำแนะนำด้านกลยุทธ์” ตาม QUANTAMENTAL STRATEGY ของเรา ซึ่งได้มาจากการประเมิน 2 ด้าน คือ FUNDAMENTAL METRIC และ QUANTITATIVE METRIC

FUNDAMENTAL METRIC คือ “ความน่าสนใจ” (ATTRACTIVENESS) แบ่งเป็น 3 ระดับ คือ WEAK=อ่อนแอ, NEUTRAL=เป็นกลาง และ STRONG=แข็งแกร่ง เราใช้ RATING ที่ประเมินโดยนักวิเคราะห์ปัจจัยพื้นฐาน ซึ่งเป็นตัวชี้วัดทางด้านความเห็น (OPINION-BASED METRIC)

ส่วน QUANTITATIVE METRIC คือ “ความแข็งแกร่งของราคาหุ้น” (ROBUSTNESS) หรือ “คุณภาพของแนวโน้ม” (TREND QUALITY) ซึ่งได้จากการวิเคราะห์เชิงปริมาณ (REALITY-BASED METRIC) พิจารณาจาก 3 รอบเวลา (สั้น=HOURLY, กลาง=DAILY และยาว= WEEKLY) โดยแบ่งตัวชี้วัดออกเป็น 3 ระดับเช่นกัน คือ BULL=แนวโน้มขึ้น, BOAR=แนวโน้มทรงตัว/ค่อนข้างไร้ทิศทาง และ BEAR=แนวโน้มลง

เมื่อนำ QUANT และ FUNDAMENTAL มารวมกัน จะเป็น QUANTAMENTAL จะได้ ACTION เป็น 3x3=9 กลยุทธ์ ตาม MATRIX ดังนี้

		FUNDAMENTAL		
		WEAK	NEUTRAL	STRONG
QUANTITATIVE	BULL	TBUY	BUY	SBUY
	BOAR	REDUCE	HOLD	ADD
	BEAR	SWITCH	SELL	WBUY

ทั้งนี้ คำแนะนำ ACTION ทั้ง 9 กลยุทธ์ มีความหมายดังนี้ SBUY=STRONG BUY=ราคาหุ้นต่ำกว่ามูลค่ามาก และราคามีแนวโน้มขึ้น ควรเข้าซื้อทันที, BUY=ราคาใกล้เคียงมูลค่า แต่ยังมีแนวโน้มปรับตัวขึ้นต่อ, TBUY= TRADING BUY=ราคาอยู่ในระดับแพง แต่มีโอกาสที่จะปรับขึ้นต่อได้ แนะนำแค่ซื้อเก็งกำไร, ADD=ราคาอยู่ต่ำกว่ามูลค่ามาก แต่ยังมีแนวโน้มทรง สามารถทยอยซื้อสะสมได้, WBUY=WEAK BUY=ราคาอยู่ในระดับต่ำกว่ามูลค่าแล้ว แต่มีปัจจัยกดดันให้ปรับตัวลงอีก ควรรอซื้อเมื่อราคาอ่อนตัว, HOLD=ราคาใกล้เคียงมูลค่าแล้ว และมีแนวโน้มทรงตัว แนะนำถือ, REDUCE=ราคาอยู่ในระดับเกินมูลค่า และมีแนวโน้มทรงตัว ควรจับตาใกล้ชิด/เพิ่มความระมัดระวัง แนะนำให้ทยอยลดการลงทุน, SELL=ราคาใกล้เคียงมูลค่า และมีแนวโน้มลง แนะนำขาย, SWITCH=ราคาเกินมูลค่าและมีแนวโน้มลง แนะนำให้เปลี่ยนตัวเล่น

สำหรับคำแนะนำเชิงกลยุทธ์ในระดับ SECTOR พิจารณาจากผลตอบแทนเปรียบเทียบของกลุ่มธุรกิจ มี 3 ระดับ คือ OVERWEIGHT=ลงทุนสูงกว่าน้ำหนักดัชนี คาดให้ผลตอบแทนสูงกว่าตลาด (OUTPERFORM), NEUTRAL=แนะนำลงทุนเท่ากับน้ำหนักดัชนี คาดว่าให้ผลตอบแทนใกล้เคียงตลาด และ UNDERWEIGHT=ลงทุนน้อยกว่าน้ำหนักดัชนี คาดว่าจะให้ผลตอบแทนต่ำกว่าตลาด (UNDERPERFORM)

นอกจากนี้ เพื่อให้ผู้อ่านเข้าใจถึงระดับความน่าสนใจของหุ้นต่างๆ อย่างง่าย เราได้ใช้สัญลักษณ์ความน่าสนใจของหุ้นเป็นจำนวนดาว (STAR RATING) ซึ่ง STAR RATING จะมีระดับความน่าสนใจสูงสุดเป็น ★★★★★ และระดับความน่าสนใจต่ำสุดเป็น ★

โดย STAR RATING นี้จะประมวลจากความเห็นนักวิเคราะห์ 3 ด้าน คือมาจาก RATING ทางด้านพื้นฐานสูงสุด 2 ดาว (SBUY/BUY=★★, TBUY/HOLD=★) ด้านเทคนิคสูงสุด 2 ดาว (BULL=★★, BOAR=★) และด้านกลยุทธ์ SECTOR สูงสุด 1 ดาว (OVERWEIGHT=★) เช่น หุ้น XYZ มีคำแนะนำด้านพื้นฐานเป็น BUY มีคำแนะนำด้านเทคนิคเป็น BOAR และมีคำแนะนำด้านกลยุทธ์ระดับ SECTOR เป็น NEUTRAL เราจะให้ STAR RATING ของหุ้น XYZ เท่ากับ ★★ ★ เป็นต้น

สำหรับเครื่องชี้สถานะตลาดต่างๆ ที่เราได้แสดงตัวเลขไว้ในหน้า 1 มีวิธีการอ่านค่าและแปลความหมายโดยสังเขป ดังนี้

Bullish	Bearish
MACD > SIGNAL	MACD < SIGNAL
% K > % D	% K < % D
FTI Signal > FTI	FTI Signal < FTI
DI* > DI*	DI* < DI*






  

Overbought	Oversold
% K > 80	% K < 20
RSI > 70	RSI < 30
Hist Vol < 10	Hist Vol > 20

ในรายงานนี้ยังได้เปิดเผยผลการสำรวจของสมาคมส่งเสริมสถาบันกรรมการบริษัทไทย (THAI INSTITUTE OF DIRECTORS-IOD) ในเรื่อง การกำกับดูแลกิจการ (CORPORATE GOVERNANCE RATING) และผลการประเมินของสถาบันไทยพัฒน์ทางด้านดัชนีชี้วัดความคืบหน้า การป้องกันการมีส่วนเกี่ยวข้องกับการทุจริตคอร์รัปชัน (ANTI-CORRUPTION PROGRESS INDICATOR) ของบริษัทจดทะเบียนไว้ด้วย

ทั้งนี้ การประเมิน CG RATING และ ANTI-CORRUPTION PROGRESS INDICATOR ดังกล่าว กำหนดสัญลักษณ์และความหมาย ดังนี้

#### CORPORATE GOVERNANCE RATING

ช่วงคะแนน	สัญลักษณ์	ความหมาย
90-100		ดีเลิศ (EXCELLENT)
80-89		ดีมาก (VERY GOOD)
70-79		ดี (GOOD)
60-69		ดีพอใช้ (SATISFACTORY)
50-59		ผ่าน (PASS)
ต่ำกว่า 50	-	-

#### ANTI-CORRUPTION PROGRESS INDICATOR

ระดับ	ความหมาย
ได้รับการรับรอง (CERTIFIED)	บริษัทได้รับการรับรองเป็นสมาชิกแนวร่วมปฏิบัติในการต่อต้านทุจริต (COLLECTIVE ACTION COALITION) ของสมาคมส่งเสริมสถาบันกรรมการบริษัทไทย
ประกาศเจตนารมณ์ (DECLARED)	บริษัทได้ประกาศเจตนารมณ์เข้าเป็นแนวร่วม CAC
ไม่เปิดเผย (NON-DISCLOSURE) หรือ ไม่มั่นนโยบาย (NON-COMMITTED)	บริษัทไม่ได้ประกาศเจตนารมณ์เป็นแนวร่วม CAC หรือไม่มั่นนโยบายในเรื่องนี้

การจัดอันดับดังกล่าวเป็นผลการประเมิน ณ วันที่ปรากฏเท่านั้น ซึ่งอาจมีการเปลี่ยนแปลงได้ภายหลังวันดังกล่าว หรือเมื่อข้อมูลที่เกี่ยวข้องมีการเปลี่ยนแปลง การเปิดเผยข้อมูลนี้เป็นการดำเนินการตามนโยบายของสำนักงานคณะกรรมการกำกับหลักทรัพย์และตลาดหลักทรัพย์แห่งประเทศไทย ทั้งนี้ บริษัทหลักทรัพย์ แลนด์ แอนด์ เฮ้าส์ จำกัด (มหาชน) มิได้ยืนยัน ตรวจสอบ หรือรับรองถึงความถูกต้องครบถ้วนของการประเมินดังกล่าวแต่อย่างใด