

# Trends & Turns

## ทิศทางตลาดและกลยุทธ์การลงทุน

SET INDEX	1,454.84	P/E	18.10	MACD	24.79	%K	89.92	FTI	2.04	DI+	39.47
CHANGE	+1.33%	P/B	1.37x	SIGNAL	24.31	%D	87.54	FTI SIGNAL	1.96	DI-	10.70
TURNOVER	67,668m	D/P	3.15%	MACDH	0.47	RSI	79.51	CCI	181.64	ADX	42.11

## STOCK MARKETS

	Recent	Change	%Chg
DJIA	42,025.19	522.09	1.26%
NASDAQ	18,013.98	440.68	2.51%
S&P500	37,932.53	95.38	1.70%
Korea	2,606.01	25.21	0.98%
Singapore	3,624.03	-9.15	-0.25%
China	2,729.17	-6.85	-0.25%

## WORLD COMMODITIES

	Recent	Change	%Chg
Brent Crude Futures	74.60	-0.28	-0.37%
Gold Spot (Comex)	2,589.74	3.28	0.13%
Bullion Dry Index	1,976.00	86.00	4.55%
Singapore GRM	1.90	-0.65	-25.49%

## KEY CURRENCIES

	Recent	Change	%Chg
US Dollar Index	100.626	-0.008	-0.01%
USD/THB	33.1200	0.020	0.06%

## STOCK TRADING (SET+mai)

unit: Btm	Buy	Sell	Net
Local Institutions	5,798	5,669	129
Proprietary Trading	4,929	4,186	743.76
Foreign Investors	32,717	31,711	1,006
Local Individuals	26,133	28,011	-1,878
Program Trading	23,217	19,922	3,294
Non Program Trading	9,500	11,789	-2,289

## SET50 INDEX FUTURES

unit: contracts	Buy	Sell	Net
Local Institutions	40,499	47,226	-6,727
Foreign Investors	107,671	97,161	10,510
Local Individuals	127,245	131,028	-3,783

## SINGLE STOCK FUTURES

unit: contracts	Buy	Sell	Net
Local Institutions	96,133	139,919	-43,786
Foreign Investors	26,777	24,598	2,179
Local Individuals	148,867	107,260	41,607

## GOLD FUTURES

unit: contracts	Buy	Sell	Net
Local Institutions	8,288	7,747	541
Foreign Investors	48,738	47,904	834
Local Individuals	30,586	31,961	-1,375

## TOP MARKET IMPACTS

	Close	%Chg	Impact
DELTA	108.50	4.33%	4.47
GULF	57.00	2.70%	1.40
TRUE	11.30	4.63%	1.37
CPN	68.25	4.60%	1.07
CPALL	64.75	1.57%	0.71
	Close	%Chg	Impact
SCB	111.00	-1.33%	-0.40
AOT	64.00	-0.39%	-0.28
KTB	20.40	-0.97%	-0.22
BAY	27.00	-0.92%	-0.15
EA	8.95	-5.29%	-0.15

Source: Aspen Graphics, Stock Exchange of Thailand

All data are updated to 08:45am Bangkok time approximately.

## MARKET ECONOMICS

- พดุลกรรมตลาด: เมื่อวานนี้ SETI/SET50I บวกแรง ตามเงินบาทที่แข็งค่า หลัง Fed ลดอัตราดอกเบี้ย มีแรงซื้อต่างชาติ +1,005ลบ. สถาบัน +743ลบ. บัญชี บล. +164ลบ. ขณะที่มีแรงขายรายย่อย -1,878ลบ.
- ปัจจัยแวดล้อม: FOMC ปรับลดอัตราดอกเบี้ย 50bps ตามคาด และ Dot Plot คาดลดอัตราดอกเบี้ยลงต่อเนื่อง โดยในปีนี้จะลดอีก 50bps, ปี 68 100bps และปี 69 50bps ส่งผลค่าบาทแข็ง คาด กนง. จะลดตามเดือนหน้า
  - 1) พันธบัตร US1YT=3.98%, US2YT=3.57%, US10YT=3.70%; 2) หุ้นโลก ดิ่งกลับ DJ +522จุด (+1.3%), NASDAQ +440จุด (+2.5%), Nikkei +755จุด (+2.0%), HSI Futures +117จุด (+0.7%); 3) โภคภัณฑ์ ส่วนใหญ่ปรับตัวขึ้น Brent=\$74.6, GRM=\$1.9, Gold Futures =\$2,586, BDI=1,976จุด; 4) ค่าเงิน THB/US\$=33-33.2; 5) การเมือง ครม. อนุมัติแจกเงินกลุ่มเร่งด่วน 1.4 แสนล้านบาท และตั้งคณะกรรมการกระตุ้นเศรษฐกิจนรม. เป็นประธานมุ่งฟื้น GDP โต 3% คาดว่าหลังจากนี้จะมีมาตรการของรัฐบาลปีใหม่ประกาศออกมา
- กลยุทธ์การลงทุน โมเมนต์ของ SETI/SET50I ยังดูแข็งแกร่ง ถ้าปิดเหนือระดับจำกัดความเสี่ยง 1,423/897จุดได้ถือว่าไม่เกิด "สัญญาณถอย" (sell & see) เราย่นำคองน้ำหนักหุ้น 100% ถือสั้นขึ้นต่อ (let profit run)
  - Large Cap Play จะมีเม็ดเงินราว 1.7-2 แสนลบ. เตรียมเข้าตลาดใน 4Q67 จากกองทุน TEGS และ VAYU1 เล็งมีหุ้นที่ได้ประโยชน์ เช่น ADVANC, AOT, BBL, BCP, BDMS, CPALL, GULF, KTB, LH, PTT, SCC, WHA
  - Anti-commodities Play นำมันดิบลง OPEC+ ลดคาดการณ์อุปสงค์น้ำมัน มองเป็นบวกต่อการลดลงของต้นทุนของหุ้นวัสดุก่อสร้าง TASC0 สายการบิน AAV, BA โรงไฟฟ้า BGRIM, GULF, GPSC
  - Currency Play บาทแข็งค่า มองเป็นบวกต่อหุ้นที่มีหนี้สกุลเงินตปท.สูง เช่น GULF, GPSC, BGRIM, CKP, AAV, BA, PTT และกลุ่มนำเข้า SABINA, TVO, ADVICE, SYNEX, COM7
  - Yield Play Fed เริ่มวงจรลดอัตราดอกเบี้ย มองเป็นบวกต่อตราสารหนี้และหุ้นจ่ายปันผลสูง ได้แก่ GVREIT, QHPF, DIF, 3BBIF, LHSC, CPNREIT
  - Retail Play หุ้นค้าปลีกได้ประโยชน์จากการแจกเงินกลุ่มเร่งด่วน (เฉพาะบาง+พิกอร์) ได้แก่ CPALL, CPAXT และการซ่อมแซมบ้านเรือนหลังจากภาวะน้ำท่วม ได้แก่ DOHOME, GLOBAL, HMPRO, TASC0
  - Tourism Play นักท่องเที่ยวฟื้นสู่ระดับก่อน COVID ล่าสุด 24.8 ล้านราย +31%yoy บวกต่อ AAV, BA, AOT, AWC, CENTEL, ERW, MINT, CPN, SPA และหุ้นเกี่ยวกับ Entertainment Complex มี BTS, VGI
  - Synergy Play เริ่มเห็นผลดีจาก M&A ในช่วงที่ผ่านมา บวกต่อ CPALL, CPAXT, TTB, TRUE, ADVANC
  - Budget Play การเร่งเบิกจ่ายงบ FY67 เป็นบวกต่อหุ้นจัดซื้อจัดจ้าง เช่น รับเหมา CK, ITD, STEC วัสดุก่อสร้าง TASC0, DOHOME, GLOBAL งานด้านไอที BBK, SYNEX, ITEL, I2, BE8 และธนาคาร KTB

## STOCK THEMATICS \*

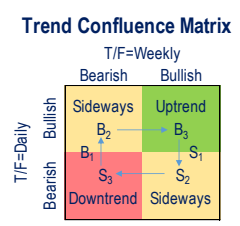
- CENTEL | ซื้อ | แนวด้าน=43.25 แนวรับ=38.- ตัดขาดทุน=35.5
  - 4Q67F คาดกำไรเติบโต qoq และ yoy เข้าสู่ช่วง High Season ของการท่องเที่ยวไทยและมัลดีฟส์
  - เราคาดว่ารัฐบาลอาจมีการรื้อฟื้นโครงการส่งเสริมการท่องเที่ยว "เราเที่ยวด้วยกัน" กลับมาอีกครั้ง
  - ประเมินราคาเป้าหมายเชิงกลยุทธ์ที่ 44บ. เทียบเท่า FY67F P/E=36x และ FY68F P/E=30x
- CPN | ซื้อ | แนวด้าน=70.- แนวรับ=64.5 ตัดขาดทุน=62.-
  - มีแผนปรับโฉมศูนย์การค้า 4 แห่ง และเตรียมเปิดเซ็นทรัล กระบี่ ภายใน 3Q68 เพื่อดึงดูดนักท่องเที่ยว
  - 2H67 คาดกำไรเติบโตต่อเนื่อง จากการเข้าสู่ช่วง High Season ของธุรกิจศูนย์การค้าและโรงแรม
  - ประเมินราคาเป้าหมายเชิงกลยุทธ์ที่ 78บ. เทียบเท่า FY67F P/E=14.7x และ FY68F P/E=13.5x
- PTTEP | ซื้อ | แนวด้าน=144.- แนวรับ=138.- ตัดขาดทุน=135.-
  - รับอานิสงส์ราคาน้ำมันฟื้นจากพายุเฮอริเคนในอ่าวเม็กซิโกและความตึงเครียดในตะวันออกกลาง
  - FY67F คาดกำไร 7.9 หมื่นลบ. +3.6%yoy ติดตามปริมาณขายน้ำมันดิบและก๊าซธรรมชาติที่เพิ่มขึ้น
  - ประเมินราคาเป้าหมายเชิงกลยุทธ์ที่ 171บ. เทียบเท่า FY67F P/B=1x และ P/E=7x

\* "ราคาเป้าหมายเชิงกลยุทธ์" (STRATEGIC PRICE TARGET) คำนวณจาก 95% ของ "ค่ากลางของราคาเป้าหมายตามความเห็นนักวิเคราะห์" (MEDIAN CONSENSUS PRICE TARGET) หรือ "ราคาเป้าหมายพื้นฐาน" (FUNDAMENTAL PRICE TARGET) ของเรา ถ้าหุ้นมี UPSIDE ไม่ถึง 5% เราจะลดคำแนะนำด้านพื้นฐานจาก ATTRACTIVE เป็น MODERATE ถ้าอิงตาม QUANTAMENTAL STRATEGY MATRIX หุ้นจะถูกลดคำแนะนำเชิงกลยุทธ์จาก STRONG BUY/ACCUMULATE/WEAK BUY ไปที่ BUY/HOLD/SWITCH

# CYCLOLOGY OF THE MARKET

เราเชื่อว่า การปรับพอร์ตตามสถานการณ์ (ADAPTIVE ASSET ALLOCATION) จะสามารถทำผลตอบแทนในการลงทุนได้ดีกว่าการลงทุนแบบ "ซื้อและถือ" (BUY & HOLD) จึงให้แบ่งเงินออกเป็น 2 ส่วน คือ 1) ส่วน "มุ่งชนะตลาด" (ALPHA HUNTING—"α") และให้นำเงินน้ำหนัก 55% โดยสามารถพิจารณาคัดเลือกหุ้นในการเข้าลงทุนจาก STOCK LOGICS/SECTOR THEMATICS (หน้า 1 และ 3) หรือให้ใช้กลยุทธ์ LONG/SHORT EQUITY ด้วยการเปิด LONG ในหุ้น SBUY/BUY และเปิด SHORT หุ้น SSELL/SWITCH (น้ำหนักหุ้นเท่าเดิม+เปลี่ยนหลักทรัพย์ที่ลงทุน) ใน QUANTAMENTAL STRATEGY MATRIX และ 2) ส่วน "เกาะตลาด" (BETA GRAZING—"β") คือการปรับน้ำหนักสินทรัพย์ตามสถานการณ์ โดยให้ซื้อ ETF ที่อิง SET50I ด้วยน้ำหนักไม่เกิน 45% โดยปรับเพิ่ม/ลดครั้งละ 15% ตาม TREND CONFLUENCE MATRIX (น้ำหนักหุ้นในพอร์ตเปลี่ยนแปลง+หลักทรัพย์ที่เข้าลงทุนตัวเดิม) น้ำหนักสินทรัพย์ส่วนที่ไม่ได้ใช้ลงทุนให้ถือเป็นเงินสด นักลงทุนอาจเพิ่มผลตอบแทนด้วยการลงทุนใน TFEX หรือ BLOCK TRADE (ซึ่งสามารถเปิดสถานะ SHORT ในตลาดขาลงได้)

"A bird sitting on a tree is never afraid of the branch breaking because its trust is not in the branch, but in its wings."



	market trend					
	down trend	selling climax	sideways up	up trend	buying climax	sideways down
Equity	55%	70%	85%	100%	85%	70%
α	55%	55%	55%	55%	55%	55%
β	0%	15%	30%	45%	30%	15%
Cash	45%	30%	15%	0%	15%	30%

B=Contrarian Buy (Oversold-Selling Climax) S=Contrarian Sell (Overbought-Buying Climax)  
 B=Conviction Buy (Daily Bullish+Weekly Bearish) S=Conviction Sell (Daily Bearish+Weekly Bullish)  
 B=Follow-through Buy (All Bullish) S=Follow-through Sell (All Bearish)

**Market Critical/Flip Points**

T/F	SETI	SET50I
Day	1,423	897
Week	1,398	887
Month	1,401	871

"It is not the strongest of the species that survive, nor the most intelligent, but the most responsive to change."  
 —Charles Darwin

- **หลักคิดของเรา:** ในโลกนี้ไม่มี "หุ้นคงกระพัน" หรือ "สินทรัพย์คงกระพัน" ที่จะให้ผลตอบแทนที่ดีในทุกสภาวะตลาด แต่เราสามารถสร้าง "พอร์ตคงกระพัน" ได้ ด้วยการปรับเปลี่ยนตัวหุ้นที่คาดว่าจะ "ชนะตลาด" (alpha hunting) และ "ปรับน้ำหนักสินทรัพย์" ให้เหมาะสมกับสถานการณ์ในแต่ละช่วง (beta grazing)
- **ระบบของเรา:** ออกแบบให้มีความยืดหยุ่นในการปรับเพิ่ม/ลดพอร์ตอย่างคล่องตัว (flexibility) ตามสถานการณ์
  - สามารถปรับส่วนผสมของหุ้นใน α และน้ำหนัก β โดยเป็นอิสระจากกันไม่กระทบกับส่วนอื่นๆ (modularity)
  - ส่วน α น้ำหนักคงที่ แต่เปลี่ยนหุ้นตามสถานการณ์—เลือกจากหุ้นแถวบนใน Quantamental Strategy Matrix
  - ส่วน β ให้ปรับตามความแข็งแกร่งของแนวโน้ม โดยใช้ SET50I ETF/Futures—ดู Trend Confluence Matrix
- **ความเห็นของเรา:** SETI/SET50I ยังคงเดินทางขึ้นสลับพักฐาน (sideways up) ในเชิงกลยุทธ์ เราแนะนำให้ยกระดับจำกัดความเสี่ยงขึ้นเป็น 1,423/897จุด ถ้าหลุดต่ำกว่าระดับนี้ ระบบถือเป็น "สัญญาถอย" (sell & see) และแนะนำให้ลดน้ำหนักหุ้นจาก 100% (α=55%, β=45%) เหลือ 85% (α=55%, β=30%)

## Quantamental Strategy Matrix

All data updated to close of 19 Sep 2024

		<b>TRADING BUY</b>	<b>BUY</b>	<b>STRONG BUY</b>
<b>DIRECTION</b>	<b>UPTREND</b>	AAV GULF ▲ TU AOT ▲ IRPC VGI ▲ AWC IML BH KTC CBG MTC ▲ CENTEL ▲ OSP CK PLANB CPF SCC CPN SKY DELTA STA DOHOME TESCO GPSC TRUE	ADVANC ▲ ERW TTB AMATA GUNKUL WHA BAM HMPRO BANPU INTUCH BDMS JMART BEM MBK ▼ BLA OR CHG SAWAD COM7 STGT CPALL TIDLOR CRC ▲ TIPH EGCO TISCO	AEONTS PRM AP ▲ QH BA RATCH BBL SCB BCPG SIRI BJC SPALI JMT TCAP KBANK TLI KKP KTB ▲ LH MEGA
	<b>SIDEWAYS</b>	BGRIM BTS ▲ RBF SCGP SISB	BCH GLOBAL ICHI MINT PTTGC SJWD TOA	BCP BSRC EA JAS M RCL
	<b>DOWNTREND</b>	BTG CKP SAPPE	ITC SPRC	HANA KCE PTT PTTEP TOP
		<b>REDUCE</b>	<b>HOLD</b>	<b>ACCUMULATE</b>
		<b>SELL</b>	<b>SWITCH</b>	<b>WEAK BUY</b>
		<b>EXPENSIVE</b>	<b>MODERATE</b>	<b>ATTRACTIVE</b>
		<b>VALUATION</b>		

Source: LHSEC Research

**NEWS ROUNDUP**

AAV	AAV แฉตลาดฯ ยันข่าวควบรวม ไทยแอร์เอเชีย เอ็กซ์ ไม่เป็นความจริง หากมีธุรกรรมเกิดขึ้น พร้อมรายงานนักลงทุนทันที หลังวงในเผย 2 แอร์ไลน์อยู่ระหว่างเดินหน้าแผนควบรวมกิจการ เล็งใช้วิธีแลกหุ้น คาดการควบรวมจะเกิดขึ้นภายในปีนี้ (ข่าวหุ้น)
ACAP	ACAP เผยเจ้าหน้าที่เดือนโหวตแผนฟื้นฟูกิจการ นัดพิจารณาอีกครั้ง 27 พฤศจิกายน 2567 นี้ พร้อมเสนอให้ปรับปรุงแผนเพื่อให้ความเป็นธรรมกับนักลงทุนรายย่อยมากขึ้น ซึ่งเป็นเจ้าหนี้หุ้นกู้ มียอดหนี้รวมกว่า 4 พันล้านบาท วอนหน่วยงานที่เกี่ยวข้องตรวจสอบการดำเนินการให้ถูกต้องโปร่งใส ด้านผู้แทนผู้ถือหุ้นกู้ เตือนนักลงทุนพิจารณาแผนอย่างระมัดระวัง (หุ้นหุ้น)
ADB	ADB ดึง AAPH ร่วมถือหุ้น 51% ในบริษัทย่อยเสริมแกร่งธุรกิจ เชื้อหนุนช่องทางกระจายและเคมีภัณฑ์ทั้งในไทยและต่างประเทศเพิ่มขึ้น ฟากผู้บริหารเผยเร่งการเติบโตก้าวกระโดดให้ธุรกิจทางยาแนว มองตลาดอินโดนีเซีย-มาเลเซีย ดีมานด์สูง โอกาสอีกเพียบ (หุ้นหุ้น)
ANAN	ANAN เดินหน้าปลุกตลาดที่อยู่อาศัยเพื่อกระตุ้นยอดขายในช่วงสุดท้ายของไตรมาส 3/2567 ซึ่งโอกาสของคนอยากมีบ้าน-คอนโดพร้อมอยู่ ส่งโปรโมชัน ANANDA PAY DAY #แจกได้ครบโปรเพิ่ม VISA GIFT CARD สูงสุดมูลค่า 50,000 บาท (หุ้นหุ้น)
AUCT	โบรกเกอร์ AUCT รับอานิสงส์ความต้องการรถมือสองเพิ่ม หลังแบงก์เข้มงวดปล่อยสินเชื่อ พร้อมรับประโยชน์จากหนี้เสียธุรกิจเช่าซื้อรถยนต์ หนุนซัพพลายเออร์เข้าสู่ลานประมูลพุ่ง คาดปีผลครึ่งปีหลัง 0.36 บาท กำไร 390 ล้านบาท เคาะเป้า 13.30 บาท (หุ้นหุ้น)
BRR	BRR ชี้อาณานิคมตาลเข้าใหม่ดชาขึ้นยาว หลังตั้งขึ้นมาเร็วแตะ 21 เซ็นต์ต่อปอนด์ เหตุบราซิลผู้ส่งออกรายใหญ่ของโลกเผชิญภัยแล้ง เชื้อราคาไปได้อีกไกล ขณะที่บริษัทรับผลดีลานัญนาดินหีบอ้อยปี 2567-2568 โตแตะ 2.6 แสนตัน ท่ามกลางราคาน้ำตาลสูง ด้านธุรกิจแพคเกจจิงชานอ้อยกลับมาออก ไยมไตรมาส 3 โตต่อเนื่อง แม้ครึ่งปีแรกกำไรแล้ว 729 ล้านบาท (หุ้นหุ้น)
CBG	CBG รับมาตรการแจกเงิน 10,000 บาท หนุนยอดขายเครื่องดีมีทุกกลุ่มโต ไยมบไตรมาส 3/2567 เด่น จากแรงหนุนเครื่องดีมีที่กำลังมีมาร์เก็ตแชร์เพิ่มขึ้น ล่าสุดใกล้แตะ 26%-ยอดขายสุราทำออลไทม์ไฮทุกไตรมาส เชื้อแนวโน้ม Q4 มั่นใจยอดขายปีนี้ดีกว่าปีก่อน แม้จะไม่ถึงเป้าที่ 3 หมื่นล้านบาท ด้านโบรกชีราคาหุ้นพุ่งแรง 5.86% รับผลดีแจกเงินสด-กำไร Q3 โต ทั้ง YoY-QoQ (หุ้นหุ้น)
CH	CH ชูคำสั่งซื้อต่างประเทศ และยอดขายในประเทศหนุน ลุ้นทั้งปี 2567 ยอดขายทะลุเป้า 1,900 ล้านบาท เดินหน้าเปิดตัวสินค้าใหม่โค้งสุดท้ายเกาะกระแสซอฟต์แวร์อาหาร หวังเจาะตลาดเอเชีย ต่อยอดขายปี 2568 หลังโรงงาน โรงแช่แข็งแล้วเสร็จ แคมเปญส่งเสริมการขายพร้อมแตกไลน์ธุรกิจรับจ้างผลิต ด้านโบรกคาคาดทั้งปี 2567 กำไรโต 155%YoY อัตราจ่ายปันผล 2.90% เนาะ "ซื้อ" เป้า 3.50 บาท (หุ้นหุ้น)
CPN	CPN โชว์ความสำเร็จ เซ็นทรัล วิลเลจ ผู้นำล็กซูรีเอาท์เล็ตระดับโลก ฉลอง 5 ปี อัปเดตโปรแรงลดสูงสุด 80% รับเครดิตเงินคืนสูงสุด 17% และโปรโมชันผ่อน 0% นานสูงสุด 10 เดือน เริ่มแล้ววันนี้-30 ก.ย. 67 ล่าสุดดึง Brand Magnet ระดับโลกปักหมุดเพิ่มปลายปี 67 (ข่าวหุ้น)
DITTO	DITTO เผย "ดิจิทัลโพล" มีแนวโน้มโตต่อเนื่อง โชว์พอร์ตลูกค้ารายใหญ่ กรมที่ดิน กรมศิลป์ และกระทรวงการพัฒนาสังคมและความมั่นคงของมนุษย์ ล่าสุดคว้งงานโหนดดิจิทัล แคมยังมีโครงการต่อเนื่อง กวาดรายได้เข้ากระเป๋าเพิ่ม มูลค่า 933.69 ล้านบาท ดันแบ็กลิททอล 5 พันล้านบาท (หุ้นหุ้น)
KTC	KTC เล็งเห็นแนวโน้มธุรกิจรับเหมาก่อสร้างเติบโตตามสภาพเศรษฐกิจและกำลังซื้อของคนไทยที่ฟื้นตัวดีขึ้น ร่วมมือ DOHOME ต่อยอดความสำเร็จของแคมเปญการตลาดเมื่อต้นปี ตอบโจทย์การปรับปรุงบ้าน การสร้างบ้านใหม่ และการตกแต่งบ้านแบบครบวงจร ให้กับสมาชิกบัตรเครดิตเคทีซี (หุ้นหุ้น)
OKJ	OKJ เดินหน้าสร้างการเติบโตในฐานะ King of Organic Salad ในไทย พร้อมเปิดให้จองซื้อไอพีโอ 159 ล้านหุ้น ในราคาหุ้นละ 6.70 บาท วันที่ 2325 ก.ย.นี้ และเข้าเทรด SET วันที่ 4 ต.ค. 67 เพื่อระดมทุนขยายธุรกิจ (ข่าวหุ้น)

**NEWS ROUNDUP**

OKJ	OKJ ชูแผนสร้างธุรกิจ เดินหน้าขยายสาขาเสริมแกร่งรายได้ ผนึกพันธมิตรหนุนโต ทางด้านบริษัทลูก OR "มอดูลัส เวนเจอร์" พร้อมซื้อหุ้น เพื่อคงรักษาสัดส่วน 20% ใน OKJ ย้ำจองซื้อ 23-25 กันยายนนี้ ราคา IPO 6.70 บาทต่อหุ้น พร้อมเทรด SET 4 ตุลาคม 2567 ปลื้ม ยอดจองของสถาบันเกินกว่าจำนวนยอดขาย ถึง 11 เท่า ไซ่วงบครึ่งปีแรกเติบโต 1,100 ล้านบาท มาร์จิ้น 45% (ทันหุ้น)
OR	OR จับมือ CP ลงนามสัญญาก่อสร้าง-บริหารโครงการศูนย์บริการทางหลวงศรีราชา M7 มูลค่า 1.1 พันล้านบาท สัญญาลากยาว 32 ปี ประกอบด้วยสถานีบริการ พิทีที สเตชั่น, สถานีชาร์จไฟฟ้า ห้องสุขากว่า 350 ห้อง ที่จอดรถ 1,000 คัน, สนามเด็กเล่น ร้านค้า และร้านอาหาร ด้านกรมทางหลวง เตรียมเปิดประกวดราคา Rest Area อีก 3 โครงการ ทั้งหมดแอร์เวย์ M6-M7-M81 บล. ปียอนด์ มงเดอะ เรส วิลเลจ สร้างผลกำไรให้ OR เพิ่ม ราคาเป้าหมาย 25 บาท (ข่าวหุ้น)
	OR เผยจับมือเครือซีพี ตั้งบริษัทร่วมทุน "เดอะ เรส วิลเลจ" รับสัมปทานบริหาร Rest Area มอเตอร์เวย์ชลบุรี-พัทยา คาดว่าจะสามารถเปิดให้บริการสิ่งอำนวยความสะดวกบางส่วน เช่น ลานจอดรถ ห้องสุขา และพื้นที่พักผ่อน ในปี 2568 และเปิดบริการเต็มรูปแบบในปี 2569 ต่อไป (ทันหุ้น)
SEI	SEI ปลืมนักลงทุนให้การตอบรับจองซื้อหุ้น IPO จำนวน 50 ล้านหุ้นเกลี้ยง ลั่นระฆังเทรดตลาด mai วันที่ 24 กันยายนนี้ สะท้อนถึงความเชื่อมั่นในการเป็นหุ้น Growth Stock อนาคตไกล พร้อมตอกย้ำการเป็นหุ้นเมกะเทรนด์ทางการแพทย์ (ทันหุ้น)
SISB	SISB คادنักเรียนจีนแห่งสมัครเข้าเรียนใน SISB ระยองฟรี! หลังเอเจนซีจีนเยี่ยมชมโรงเรียน ให้ความสนใจส่งเด็กจีนมาเรียน พร้อมดึงพันธมิตรโรงเรียนสอนภาษาอังกฤษในมาเลเซียมาเปิดศูนย์ในไทย เล็งขยายโรงเรียนแบรนด์ใหม่ที่มีโมเดลค่าเทอมถูกลง ย้ำเป้าปีนี้นักเรียนพุ่ง 4,600 คน โบรกฯ เชียร์ ซื้อ เป้าราคา 37.71 บาท (ข่าวหุ้น)
SNPS	SNPS ก.ล.ต.นับหนึ่งไฟลิ่ง เตรียมขายไอพีโอ 105 ล้านหุ้น เข้า SET ระดมทุนเพิ่มเทคโนโลยีการสกัดสมุนไพร พัฒนาผลิตภัณฑ์ใหม่ ชำระคืนเงินกู้ยืมจากสถาบันการเงิน และใช้เป็นเงินทุนหมุนเวียนในการขยายธุรกิจ (ทันหุ้น)
SSP	SSP บักรงเป้าผลิตไฟฟ้าแตะ 1,000 เมกะวัตต์ในอีก 7 ปีข้างหน้า หลังจากปัจจุบันมีโครงการในมือทะเล 600 เมกะวัตต์แล้ว พร้อมวางกรอบงบลงทุนไว้ 3-4 หมื่นล้านบาท เดินหน้าโครงการโรงไฟฟ้าพลังงานหมุนเวียนทั้งในและต่างประเทศ (ข่าวหุ้น)
SUPER	SUPER เฮ! บริษัทย่อย "หนองคายนำอยู่" ได้รับการสนับสนุนเงินทุนจากแบงก์กรุงเทพ วงเงิน 650 ล้านบาท สำหรับโครงการโรงไฟฟ้าจากขยะมูลฝอยชุมชน กำลังการผลิต 8 เมกะวัตต์ ลุยลงทุนพลังงานหมุนเวียนทุกรูปแบบ ตั้งเป้าสร้างรายได้เพิ่มขึ้นทุกปี (ทันหุ้น)
TMI	TMI เดินหน้าพัฒนาโครงการโซลาร์ฟาร์ม กำลังการผลิต 130 เมกะวัตต์ ในทวีปยุโรป มูลค่าเงินลงทุน 4,000-5,000 ล้านบาท หลังจับมือ เจียมพัฒนาพลังงานฯ ลงนาม MOU เน้นสเปนเป็นหลัก คาดเริ่มจ่ายไฟเฟสแรก 15-30 เมกะวัตต์ ในปี 68 ลุยต่อยอดธุรกิจพลังงานสะอาด รองรับดีมานด์ลูกค้า สอดคล้องนโยบายภาครัฐและทิศทางการพลังงานโลก ลดการปล่อยก๊าซเรือนกระจก (ข่าวหุ้น)
	TMI เห็นสัญญาพันธมิตรร่วมพัฒนาโครงการโรงไฟฟ้าพลังงานแสงอาทิตย์ ทวีปยุโรป กำลังผลิต 130 เมกะวัตต์ ระยะเวลา 4 ปี มูลค่าลงทุน 4-5 พันล้านบาท ชุมผลตอบแทน 10% เล็งประเดิมเฟสแรก 9.3 เมกะวัตต์สิ้นปีนี้ หนุนผลงานเติบโตก้าวกระโดด (ทันหุ้น)
TTB	TTB หนุนลูกค้ารีไฟแนนซ์บ้าน จัดโปรแรงส่งท้ายปี ดอกเบี้ยคงที่ ปีแรกเพียง 1.90% ช่วยคนมีบ้านลดภาระ เพิ่มสภาพคล่อง ช่วยให้เป็นเจ้าของบ้านได้เร็วขึ้น สร้างคุณภาพชีวิตการเงินที่ดีขึ้น พร้อมมุ่งปล่อยสินเชื่ออย่างรับผิดชอบ-เป็นธรรม (ทันหุ้น)
TU	TU ร่วมเป็นส่วนหนึ่งในการช่วยเหลือผู้ประสบภัยน้ำท่วมในพื้นที่ภาคเหนือ และภาคตะวันออกเฉียงเหนือผ่านโครงการ ไทยยูเนียนร่วมใจช่วยภัยน้ำท่วม ด้วยการส่งมอบเครื่องอุปโภคบริโภค ผ่านสมาคมกู้ชีพบัวเพชร จังหวัดปทุมธานี เพื่อเป็นกำลังใจและนำไปช่วยบรรเทาความเดือดร้อนให้แก่ผู้ประสบภัยที่ได้รับผลกระทบจากภัยพิบัติ (ข่าวหุ้น)

**FLOW TRACKING**
**Equity | SET+mai**

unit: Baht million

Date	Foreign Investors			Local Institutions			Local Individuals			Proprietary Trading		
	Buy	Sell	Net	Buy	Sell	Net	Buy	Sell	Net	Buy	Sell	Net
2018	5,017,002	5,306,130	-289,128	1,591,629	1,404,329	187,300	5,843,496	5,720,379	123,117	1,732,331	1,747,457	-15,126
2019	5,348,299	5,393,091	-44,791	1,499,274	1,447,934	51,340	4,365,795	4,387,258	-21,463	1,765,485	1,750,571	14,914
2020	5,859,742	6,122,889	-263,147	1,660,786	1,620,202	40,584	7,361,328	7,152,850	208,479	1,796,637	1,779,546	17,091
2021	9,104,093	9,131,619	-27,526	1,554,291	1,820,773	-266,482	11,238,988	11,144,972	94,016	2,265,262	2,249,242	16,020
2022	8,487,497	8,290,785	196,711	1,301,939	1,456,359	-154,419	7,200,154	7,239,186	-39,033	1,471,907	1,475,340	-3,434
2023	6,842,387	7,042,156	-199,769	1,165,085	1,072,460	92,624	4,683,614	4,566,601	117,013	1,033,999	1,018,880	15,120
2024	4,011,932	4,103,477	-91,545	727,483	728,987	-1,503	2,747,102	2,656,657	90,445	514,142	513,930	211
Jan	537,192	568,062	-30,870	95,192	99,170	-1,078	316,231	285,443	30,788	71,259	70,404	855
Feb	470,012	464,810	5,202	73,255	80,380	-7,125	292,556	288,856	3,700	59,616	61,394	-1,777
Mar	442,291	483,529	-41,238	76,036	74,339	1,696	321,896	280,786	41,111	57,416	58,985	-1,569
Apr	413,055	409,267	3,788	73,251	73,450	-199	264,866	266,399	-1,534	48,055	50,110	-2,055
May	473,831	490,397	-16,566	75,010	69,633	5,377	296,825	288,993	7,832	56,957	53,600	3,357
Jun	426,857	461,199	-34,342	75,407	71,014	4,393	288,668	259,529	29,139	53,170	52,360	810
Jul	371,179	372,754	-1,576	86,971	89,643	-2,672	288,378	283,439	4,939	50,785	51,477	-692
Aug	460,992	467,305	-6,313	95,196	93,138	2,057	353,740	348,578	5,162	55,925	57,011	-1,086
Sep	416,524	386,154	30,371	77,165	78,219	-1,054	323,943	354,635	-30,692	60,958	58,591	2,367
02/09/24	2,113	2,599	-487	3,101	3,023	78	13,106	11,219	1,887	2,113	2,599	-487
03/09/24	18,860	19,521	-661	5,518	3,889	1,629	15,583	16,968	-1,385	3,612	3,194	417
04/09/24	17,424	18,019	-595	3,995	3,491	504	15,780	15,157	624	2,815	3,348	-532
05/09/24	43,183	35,612	7,571	9,126	5,511	3,615	25,933	36,030	-10,097	5,148	6,237	-1,090
06/09/24	56,320	45,613	10,707	10,007	10,268	-261	34,627	45,788	-11,161	7,912	7,197	715
09/09/24	45,467	41,830	3,637	6,404	9,369	-2,965	30,401	30,996	-595	6,431	6,508	-77
10/09/24	33,606	33,116	490	5,889	6,764	-875	22,856	22,530	326	3,668	3,609	59
11/09/24	38,369	35,737	2,632	6,945	7,261	-316	26,125	30,103	-3,979	5,422	3,758	1,663
12/09/24	24,293	23,395	899	3,816	3,803	13	17,611	18,716	-1,105	3,416	3,223	193
13/09/24	26,441	24,658	1,782	3,526	4,164	-637	21,148	22,704	-1,557	4,146	3,734	412
16/09/24	25,926	25,530	396	5,378	5,366	12	27,256	28,271	-1,015	4,068	3,460	608
17/09/24	23,778	24,268	-489	3,843	3,963	-120	24,906	24,203	704	3,389	3,483	-94
18/09/24	28,027	24,544	3,483	3,821	5,679	-1,858	22,477	23,938	-1,461	3,890	4,054	-164
19/09/24	32,717	31,711	1,006	5,798	5,669	129	26,133	28,011	-1,878	4,929	4,186	744

**Derivatives | SET50 Index Futures \***

unit: number of contracts

Date	Foreign Investors			Local Institutions			Local Individuals			Total		SET50 Futures **
	Long	Short	Net	Long	Short	Net	Long	Short	Net	Volume	O/I	
2018	8,779,093	8,824,494	-45,401	9,851,764	9,794,405	57,359	23,889,843	23,925,141	-35,298	42,544,040	241,787	1046.4
2019	12,572,686	12,551,763	20,923	8,574,923	8,599,819	-24,896	21,302,566	21,298,593	3,973	42,450,175	280,520	1070.3
2020	20,197,530	20,086,679	110,851	9,742,958	9,806,269	-63,311	27,525,341	27,580,054	-54,713	57,365,829	306,796	889.7
2021	20,405,407	20,268,446	136,961	8,779,176	8,777,479	1,697	22,349,344	22,488,002	-138,658	51,533,927	365,177	987.9
2022	21,416,977	21,353,362	-34,588	9,312,902	9,343,439	-26,243	23,233,938	23,916,464	-68,348	54,748,061	568,783	1012.3
2023	27,499,579	27,719,635	-220,056	9,178,891	9,192,586	-13,695	27,041,408	27,307,857	-266,449	67,149,007	641,968	851.6
2024	11,422,776	11,395,548	27,228	3,731,071	3,803,919	-72,848	11,149,355	11,368,759	-219,404	36,391,936	689,926	915.8
Jan	1,664,869	1,758,037	-93,168	649,941	647,180	2,761	2,088,311	1,997,904	90,407	4,403,121	683,695	833.2
Feb	1,388,881	1,429,829	-40,948	549,400	544,885	4,515	1,428,347	1,596,118	-167,771	3,553,070	682,389	833.5
Mar	2,573,780	2,471,374	102,406	618,203	633,509	-15,306	1,943,850	2,030,950	-87,100	5,135,833	547,053	839.4
Apr	1,761,645	1,742,009	19,636	492,691	551,670	-58,979	1,734,018	1,754,675	-20,657	4,111,354	651,118	835.8
May	675,442	725,513	-50,071	237,556	240,730	-3,174	627,966	574,721	53,245	1,540,964	669,856	825.5
Jun	675,442	725,513	-50,071	237,556	240,730	-3,174	627,966	574,721	53,245	5,196,394	697,369	805.6
Jul	546,457	491,171	55,286	195,247	196,183	-936	539,285	593,635	-54,350	3,745,738	706,867	828.3
Aug	2,136,260	2,052,102	84,158	750,477	749,032	1,445	2,159,612	2,246,035	-86,423	5,047,169	656,440	853.5
Sep	1,488,606	1,562,953	-74,347	624,672	615,694	8,978	1,545,015	1,479,646	65,369	3,658,293	689,926	915.8
02/09/24	82,099	88,816	-6,717	30,209	27,516	2,693	65,514	61,490	4,024	177,822	628,995	849.8
03/09/24	92,265	93,848	-1,583	47,278	45,756	1,522	105,935	105,874	61	245,478	659,377	855.8
04/09/24	90,668	100,548	-9,880	41,787	38,705	3,082	96,444	89,646	6,798	228,899	656,876	854.8
05/09/24	184,260	179,320	4,940	80,073	79,106	967	208,121	214,028	-5,907	472,454	751,721	890.3
06/09/24	164,751	202,733	-37,982	72,638	69,732	2,906	187,803	152,727	35,076	425,192	709,562	905.4
09/09/24	136,259	173,810	-37,551	60,587	51,716	8,871	144,202	115,522	28,680	341,048	670,866	900.0
10/09/24	95,760	97,087	-1,327	43,024	43,257	-233	88,530	86,970	1,560	227,314	626,970	898.8
11/09/24	105,731	116,696	-10,965	50,792	48,515	2,277	122,114	113,426	8,688	278,637	650,200	892.7
12/09/24	129,064	124,457	4,607	39,792	41,377	-1,585	102,385	105,407	-3,022	271,241	653,080	897.1
13/09/24	76,166	81,170	-5,004	34,269	34,636	-367	88,908	83,537	5,371	199,343	609,035	899.7
16/09/24	74,117	69,004	5,113	21,632	26,270	-4,638	61,972	62,447	-475	157,721	606,451	903.0
17/09/24	55,956	51,819	4,137	18,114	18,390	-276	47,319	51,180	-3,861	121,389	595,286	904.2
18/09/24	93,839	86,484	7,355	43,978	43,492	486	98,523	106,364	-7,841	236,340	654,098	903.1
19/09/24	107,671	97,161	10,510	40,499	47,226	-6,727	127,245	131,028	-3,783	275,415	689,926	915.8

Source: SET Smart and LHSEC calculation

\* From 6 May 2014 onwards, the contract multiplier of SET50 Index Futures has been changed to Bt200 from Bt1,000 per unit of index point. Data shown above are recalculated in terms of current contract size equivalent, i.e. number of contracts prior to the date of change are adjusted by multiplying by five.

\*\* Close of the nearest month contract.



## RIGHTS & BENEFITS

### Excluding Dividend

Stock	D/P (%)	Close	DPS	Unit	PD	XD	Type	Operation Period
MC	3.31%	12.1	0.4	Baht	22/11/24	10/31/24	Cash	01/07/2023 - 30/06/2024
ENGY	2.39%	5.03	0.12	Baht	11/10/24	09/27/24	Cash	-
AF	2.30%	0.87	0.02	Baht	11/10/24	09/27/24	Cash	01/01/2024 - 30/06/2024
FUTUREPF	2.14%	12.1	0.25947	Baht	10/10/24	09/24/24	Cash	01/07/2024 - 31/08/2024
SYNTEC	1.85%	1.62	0.03	Baht	16/10/24	10/01/24	Cash	01/01/2024 - 30/06/2024
JMART	1.45%	16.5	0.24	Baht	11/10/24	09/30/24	Cash	01/01/2024 - 30/06/2024
TFMAMA	1.41%	205	2.9	Baht	16/10/24	10/02/24	Cash	01/01/2024 - 30/06/2024
SO	0.12%	6.3	0.007407408	Baht	16/10/24	09/24/24	Cash	01/01/2024 - 30/06/2024
SO	0.00%	6.3	15 : 1	Share	16/10/24	09/24/24	Stock	01/01/2024 - 30/06/2024

### Excluding Right

Stock	Date	Rights for	Alloted Shares	Ratio (Holding : New)	Price	XR	Subscription Period
B52	10/09/2024	Common	456,000,000	1.6169898882 : 1		10/29/2024	11/11/2024 - 15/11/2024
JAS	13/08/2024	Warrant	4,146,034,852	2 : 1		10/7/2024	-
PRG	03/09/2024	Warrant	36,457,962	20 : 1		9/24/2024	-
PROEN	09/05/2024	Warrant	173,159,380	4 : 1		9/27/2024	-

### Excluding Other Benefit

Stock	Board Date	Rights for	Alloted Shares	Ratio (Holding : New)	Price	XB	Subsidiary Company
ITEL	6/9/24	Pre-emptive	6,000,000	231.4883 : 1	- Baht	19/9/24	

### Excluding Exercise

Stock	XE	Notification Period	Exercise Period	Exercise Price	Unit	Ratio (Warrant : Common)
ASW-W2	10/1/2024	08/10/2024 - 23/10/2024	24/10/2024 - 24/10/2024	12	Baht	1 : 1
BTS-W7	10/15/2024	22/10/2024 - 06/11/2024	07/11/2024 - 07/11/2024	11.49	Baht	1 : 1.036
EKH-W1	10/21/2024	30/10/2024 - 13/11/2024	14/11/2024 - 14/11/2024	5.766	Baht	1 : 1.09265
JCKH-W2	10/21/2024	30/10/2024 - 13/11/2024	14/11/2024 - 14/11/2024	0.03	Baht	1 : 1
MBK-W3	10/22/2024	25/10/2024 - 14/11/2024	15/11/2024 - 15/11/2024	2.7895	Baht	1 : 1.0754
SAAM-W2	9/25/2024	03/10/2024 - 17/10/2024	18/10/2024 - 18/10/2024	10.9753	Baht	1 : 1.0056
TPS-W1	9/25/2024	03/10/2024 - 17/10/2024	18/10/2024 - 18/10/2024	1.2	Baht	1 : 1
W-W5	10/8/2024	16/10/2024 - 30/10/2024	31/10/2024 - 31/10/2024	2.1	Baht	1 : 0.0667

**SECURITIES MET MARKET SURVEILLANCE CRITERIA / C SIGN / TEMPORARY TRADING**

	Measures	Securities Trading	Causes	Start Date	End Date
AKS	CB (Caution - Business)	Cash Balance	Shareholders' equity < 50% of paid-up capital.	16/08/2018	-
AKS-W5	CB (Caution - Business)	Cash Balance	Shareholders' equity < 50% of paid-up capital.	14/01/2022	-
ALL	Temporary Trading	Cash Balance	Securities' trading allowed temporarily before delisting	23/08/2024	09/02/24
ANI	CF (Caution - Free Float)	Cash Balance	Free Float does not meet the requirement	06/05/24	-
B52	CB (Caution - Business)	Cash Balance	Shareholders' equity < 50% of paid-up capital.	29/02/2024	-
CHO	CB (Caution - Business)	Cash Balance	Shareholders' equity < 50% of paid-up capital.	17/05/2024	-
CHO-W4	CB (Caution - Business)	Cash Balance	Shareholders' equity < 50% of paid-up capital.	16/07/2024	-
CIMBT	CF (Caution - Free Float)	Cash Balance	Free Float does not meet the requirement	06/05/24	-
CMO	CS (Caution - Financial Statements)	Cash Balance	The auditor has issued a disclaimer of opinion / conclusion.	16/05/2024	-
DIMET	CB (Caution - Business)	Cash Balance	Shareholders' equity < 50% of paid-up capital.	03/04/24	-
EE	CB (Caution - Business)	Cash Balance	Shareholders' equity < 50% of paid-up capital.	28/02/2024	-
EE-W1	CB (Caution - Business)	Cash Balance	Shareholders' equity < 50% of paid-up capital.	28/02/2024	-
EFORL	CB (Caution - Business)	Cash Balance	Shareholders' equity < 50% of paid-up capital.	17/11/2021	-
EFORL-W6	CB (Caution - Business)	Cash Balance	Shareholders' equity < 50% of paid-up capital.	06/10/22	-
EMC	CB (Caution - Business)	Cash Balance	Shareholders' equity < 50% of paid-up capital.	18/05/2022	-
EMC-W7	CB (Caution - Business)	Cash Balance	Shareholders' equity < 50% of paid-up capital.	27/06/2024	-
GGC	CF (Caution - Free Float)	Cash Balance	Free Float does not meet the requirement	06/05/24	-
GLAND	CF (Caution - Free Float)	Cash Balance	Free Float does not meet the requirement	06/05/24	-
GLOCON	CB (Caution - Business)	Cash Balance	Shareholders' equity < 50% of paid-up capital.	03/05/24	-
GRAMMY	CF (Caution - Free Float)	Cash Balance	Free Float does not meet the requirement	06/05/24	-
GTV	CB (Caution - Business)	Cash Balance	Shareholders' equity < 50% of paid-up capital.	15/08/2024	-
HYDRO	CB (Caution - Business)	Cash Balance	Shareholders' equity < 50% of paid-up capital.	03/01/19	-
HYDRO-W2	CB (Caution - Business)	Cash Balance	Shareholders' equity < 50% of paid-up capital.	20/02/2024	-
ITD	CS (Caution - Financial Statements)	Cash Balance	The auditor has issued a disclaimer of opinion / conclusion.	04/01/24	-
JCKH	CB (Caution - Business)	Cash Balance	Shareholders' equity < 50% of paid-up capital.	03/03/22	-
JCKH-W2	CB (Caution - Business)	Cash Balance	Shareholders' equity < 50% of paid-up capital.	23/11/2023	-
JKN	CB (Caution - Business)	Cash Balance	The court accepts a petition for the rehabilitation.	13/11/2023	-
KC	CB (Caution - Business)	Cash Balance	Shareholders' equity < 50% of paid-up capital.	19/05/2022	-
KEX	CB (Caution - Business)	Cash Balance	Shareholders' equity < 50% of paid-up capital.	16/08/2024	-
KWI	CB (Caution - Business)	Cash Balance	Shareholders' equity < 50% of paid-up capital.	16/08/2023	-
LRH	CF (Caution - Free Float)	Cash Balance	Free Float does not meet the requirement	06/05/24	-
MATCH	CF (Caution - Free Float)	Cash Balance	Free Float does not meet the requirement	06/05/24	-
MILL	CS (Caution - Financial Statements)	Cash Balance	The auditor has issued a disclaimer of opinion / conclusion.	17/05/2024	-
MILL-W7	CS (Caution - Financial Statements)	Cash Balance	The auditor has issued a disclaimer of opinion / conclusion.	17/05/2024	-
NATION	CB (Caution - Business)	Cash Balance	Shareholders' equity < 50% of paid-up capital.	14/12/2018	-
NATION-W4	CB (Caution - Business)	Cash Balance	Shareholders' equity < 50% of paid-up capital.	14/12/2023	-
NEP	CB (Caution - Business)	Cash Balance	Shareholders' equity < 50% of paid-up capital.	14/08/2018	-
NEWS	CB (Caution - Business)	Cash Balance	Shareholders' equity < 50% of paid-up capital.	15/08/2018	-
NFC	CF (Caution - Free Float)	Cash Balance	Free Float does not meet the requirement	06/05/24	-
NWR	CB (Caution - Business)	Cash Balance	Shareholders' equity < 50% of paid-up capital.	16/08/2024	-
PMTA	CF (Caution - Free Float)	Cash Balance	Free Float does not meet the requirement	06/05/24	-
PRG	CF (Caution - Free Float)	Cash Balance	Free Float does not meet the requirement	06/05/24	-
PRG-W1	CF (Caution - Free Float)	Cash Balance	Free Float does not meet the requirement	06/05/24	-
PRG-W2	CF (Caution - Free Float)	Cash Balance	Free Float does not meet the requirement	06/05/24	-
PRG-W3	CF (Caution - Free Float)	Cash Balance	Free Float does not meet the requirement	06/05/24	-
PRG-W4	CF (Caution - Free Float)	Cash Balance	Free Float does not meet the requirement	17/06/2024	-
PTech	CF (Caution - Free Float)	Cash Balance	Free Float does not meet the requirement	06/05/24	-
ROH	CF (Caution - Free Float)	Cash Balance	Free Float does not meet the requirement	06/05/24	-
SAM	Temporary Trading	Cash Balance	Securities' trading allowed temporarily	16/08/2024	16/09/2024
SBNEXT	CS (Caution - Financial Statements)	Cash Balance	The auditor has issued a disclaimer of opinion / conclusion.	17/05/2024	-
SBNEXT-W2	CS (Caution - Financial Statements)	Cash Balance	The auditor has issued a disclaimer of opinion / conclusion.	17/05/2024	-
SCI	CB (Caution - Business)	Cash Balance	The subsidiary has defaulted on debt payment to financial institution from 5% of its total assets.	26/03/2024	-
SDC	CB (Caution - Business)	Cash Balance	Shareholders' equity < 50% of paid-up capital.	27/02/2023	-
STARK	Temporary Trading	Cash Balance	Securities' trading allowed temporarily before delisting	23/08/2024	09/02/24
STARK-W1	Temporary Trading	Cash Balance	Securities' trading allowed temporarily before delisting	23/08/2024	09/02/24
STOWER	CB (Caution - Business)	Cash Balance	Shareholders' equity < 50% of paid-up capital.	03/05/20	-
TNDT	CB (Caution - Business)	Cash Balance	Shareholders' equity < 50% of paid-up capital.	29/02/2024	-
TNDT-W1	CB (Caution - Business)	Cash Balance	Shareholders' equity < 50% of paid-up capital.	29/02/2024	-
TNL	CF (Caution - Free Float)	Cash Balance	Free Float does not meet the requirement	06/05/24	-
TRC	CB (Caution - Business)	Cash Balance	Shareholders' equity < 50% of paid-up capital.	17/11/2020	-
TSI	CB (Caution - Business)	Cash Balance	Shareholders' equity < 50% of paid-up capital.	18/08/2020	-
UMS	CB (Caution - Business)	Cash Balance	Shareholders' equity < 50% of paid-up capital.	16/08/2018	-
UOBKH	CF (Caution - Free Float)	Cash Balance	Free Float does not meet the requirement	06/05/24	-
W	CB (Caution - Business)	Cash Balance	Shareholders' equity < 50% of paid-up capital.	16/11/2022	-
WORLD	Temporary Trading	Cash Balance	Securities' trading allowed temporarily before delisting	23/08/2024	09/02/24
W-W5	CB (Caution - Business)	Cash Balance	Shareholders' equity < 50% of paid-up capital.	16/11/2022	-
W-W6	CB (Caution - Business)	Cash Balance	Shareholders' equity < 50% of paid-up capital.	02/02/24	-
YGG	CB (Caution - Business)	Cash Balance	The company has defaulted on debt payment to financial institution.	16/08/2024	-
ZAA	CF (Caution - Free Float)	Cash Balance	Free Float does not meet the requirement	06/05/24	-

Source: The Stock Exchange of Thailand

SET may impose stricter trading regulations on certain stocks provided that they are excessively speculated and considered not commensurate to their fundamentals. Such requirements are as follows: (1) "Cash Balance" means that investors are required to pay the full amount in cash prior to place their buy order on the security; (2) "Excluded from Credit Limit" means that investors cannot use the security as collateral for calculation of credit line in all types of trading account; and (3) "Prohibit Net Settlement" means that investors cannot offset their bought amount with sold amount of the security on the same day.

## DISCLOSURES & DISCLAIMERS

รายงานฉบับนี้จัดทำขึ้นโดยบริษัทหลักทรัพย์ แลนด์ แอนด์ เฮ้าส์ จำกัด (มหาชน) (“บริษัท”) โดยมีวัตถุประสงค์เพื่อเผยแพร่ข้อมูลเกี่ยวกับการลงทุนเท่านั้น มิใช่การชักจูงให้ซื้อหรือขายหลักทรัพย์ที่กล่าวถึงในรายงานนี้

บริษัทเป็นหนึ่งในกลุ่มบริษัท แอล เอช ไฟแนนเชียล กรุ๊ป จำกัด (มหาชน) (“LHFG”) ข้อมูลใดๆ ที่อ้างถึง LHFG ในรายงานนี้ มีวัตถุประสงค์เพียงเพื่อใช้ในการเปรียบเทียบกับหลักทรัพย์อื่นๆ เท่านั้น

ข้อมูลต่างๆ ที่ปรากฏในรายงานฉบับนี้จัดทำขึ้นโดยได้พิจารณาแล้วว่ามาจากแหล่งข้อมูลที่ต้อง และ/หรือ มีความน่าเชื่อถือ อย่างไรก็ตาม บริษัทไม่อาจรับรองความถูกต้องครบถ้วนของข้อมูลดังกล่าว บริษัทขอสงวนสิทธิ์ในการใช้ดุลยพินิจของบริษัทแต่เพียงฝ่ายเดียวในการแก้ไขเพิ่มเติมข้อมูลต่างๆ โดยไม่ต้องบอกกล่าวล่วงหน้า

รายงานนี้จัดส่งให้แก่เฉพาะบุคคลที่กำหนด ห้ามมิให้มีการทำซ้ำ ดัดแปลง ส่งต่อ เผยแพร่ ขาย จำหน่าย พิมพ์ซ้ำ หรือแสวงหาประโยชน์ในเชิงพาณิชย์ไม่ว่าในลักษณะใดๆ เว้นแต่จะได้รับคำยินยอมเป็นลายลักษณ์อักษรจากบริษัท

การลงทุนในหลักทรัพย์มีความเสี่ยง อีกทั้งบริษัทและ/หรือ บริษัทในกลุ่มธุรกิจทางการเงินของ LH Bank อาจมีส่วนเกี่ยวข้องหรือผลประโยชน์ใดๆ กับบริษัทใดๆ ที่ถูกกล่าวถึงในรายงาน/บทความนี้ก็ได้ นักลงทุนจึงควรใช้ดุลยพินิจอย่างรอบคอบในการพิจารณาดัดสินใจก่อนการลงทุน บริษัทไม่รับผิดชอบต่อความเสียหายใดๆ ที่เกิดจากการนำข้อมูลหรือความเห็นในรายงานฉบับนี้ไปใช้ในทุกรณี

## RATINGS DEFINITION

ในบทวิเคราะห์หลักทรัพย์ที่เราจัดทำมีการให้คำแนะนำและใช้สัญลักษณ์เกี่ยวกับหลักทรัพย์หลายอย่าง ในส่วนนี้จะอธิบายถึงระบบต่างๆ ดังกล่าวโดยสังเขปเพื่อให้ผู้อ่านเข้าใจหลักการ วิธีคิด และความหมายว่าคำแนะนำแต่ละระบบมีความแตกต่างกันอย่างไร

RATING คือ “คำแนะนำด้านปัจจัยพื้นฐาน” พิจารณาจากอัตราผลตอบแทนที่คาดหวังในระยะ 12 เดือนข้างหน้า โดยอิงส่วนต่างของราคาหุ้นกับมูลค่ายุติธรรม (FAIR VALUE) แบ่งเป็น 5 ชั้น ได้แก่ (1) SBUY= STRONG BUY=ราคาหุ้นมีส่วนต่างจากมูลค่ายุติธรรมตั้งแต่ 15% ขึ้นไป, (2) BUY= ราคาหุ้นส่วนต่างจากมูลค่ามากกว่า 5% แต่ไม่ถึง 15%, (3) HOLD=ราคาหุ้นส่วนต่างจากมูลค่าน้อยกว่า 5%, (4) TBUY= TRADING BUY=ราคาหุ้นมูลค่าแล้ว แต่ยังมีปัจจัยหนุนให้ราคาปรับตัวขึ้นต่อ สามารถถือเพื่อเก็งกำไรระยะสั้นได้, (5) SELL=ราคาหุ้นขึ้นเกินมูลค่าแล้ว และขาดปัจจัยสนับสนุนอย่างเพียงพอที่จะทำให้ราคาหุ้นปรับตัวขึ้นต่อ

ACTION คือ “คำแนะนำด้านกลยุทธ์” ตาม QUANTAMENTAL STRATEGY ของเรา ซึ่งได้มาจากการประเมิน 2 ด้าน คือ FUNDAMENTAL METRIC และ QUANTITATIVE METRIC

FUNDAMENTAL METRIC คือ “ความน่าสนใจ” (ATTRACTIVENESS) แบ่งเป็น 3 ระดับ คือ WEAK=อ่อนแอ, NEUTRAL=เป็นกลาง และ STRONG=แข็งแกร่ง เราใช้ RATING ที่ประเมินโดยนักวิเคราะห์ปัจจัยพื้นฐาน ซึ่งเป็นตัวชี้วัดทางด้านความเห็น (OPINION-BASED METRIC)

ส่วน QUANTITATIVE METRIC คือ “ความแข็งแกร่งของราคาหุ้น” (ROBUSTNESS) หรือ “คุณภาพของแนวโน้ม” (TREND QUALITY) ซึ่งได้จากทวิเคราะห์เชิงปริมาณ (REALITY-BASED METRIC) พิจารณาจาก 3 รอบเวลา (สั้น=HOURLY, กลาง=DAILY และยาว= WEEKLY) โดยแบ่งตัวชี้วัดออกเป็น 3 ระดับเช่นกัน คือ BULL=แนวโน้มขึ้น, BOAR=แนวโน้มทรงตัว/ค่อนข้างไร้ทิศทาง และ BEAR=แนวโน้มลง

เมื่อนำ QUANT และ FUNDAMENTAL มารวมกัน จะเป็น QUANTAMENTAL จะได้ ACTION เป็น 3x3=9 กลยุทธ์ ตาม MATRIX ดังนี้

		FUNDAMENTAL		
		WEAK	NEUTRAL	STRONG
QUANTITATIVE	BULL	TBUY	BUY	SBUY
	BOAR	REDUCE	HOLD	ADD
	BEAR	SWITCH	SELL	WBUY

ทั้งนี้ คำแนะนำ ACTION ทั้ง 9 กลยุทธ์ มีความหมายดังนี้ SBUY=STRONG BUY=ราคาหุ้นต่ำกว่ามูลค่ามาก และราคามีแนวโน้มขึ้น ควรเข้าซื้อทันที, BUY=ราคาใกล้เคียงมูลค่า แต่ยังมีแนวโน้มปรับตัวขึ้นต่อ, TBUY= TRADING BUY=ราคาอยู่ในระดับแพง แต่มีโอกาสที่จะปรับขึ้นต่อได้ แนะนำแค่ซื้อเก็งกำไร, ADD=ราคาอยู่ต่ำกว่ามูลค่ามาก แต่ยังมีแนวโน้มทรง สามารถทยอยซื้อสะสมได้, WBUY=WEAK BUY=ราคาอยู่ในระดับต่ำกว่ามูลค่าแล้ว แต่มีปัจจัยกดดันให้ปรับตัวลงอีก ควรรอซื้อเมื่อราคาอ่อนตัว, HOLD=ราคาใกล้เคียงมูลค่าแล้ว และมีแนวโน้มทรงตัว แนะนำถือ, REDUCE=ราคาอยู่ในระดับเกินมูลค่า และมีแนวโน้มทรงตัว ควรจับตาใกล้ชิด/เพิ่มความระมัดระวัง แนะนำให้ทยอยลดการลงทุน, SELL=ราคาใกล้เคียงมูลค่า และมีแนวโน้มลง แนะนำขาย, SWITCH=ราคาเกินมูลค่าและมีแนวโน้มลง แนะนำให้เปลี่ยนตัวเล่น

สำหรับคำแนะนำเชิงกลยุทธ์ในระดับ SECTOR พิจารณาจากผลตอบแทนเปรียบเทียบของกลุ่มธุรกิจ มี 3 ระดับ คือ OVERWEIGHT=ลงทุนสูงกว่าน้ำหนักดัชนี คาดให้ผลตอบแทนสูงกว่าตลาด (OUTPERFORM), NEUTRAL=แนะนำลงทุนเท่ากับน้ำหนักดัชนี คาดว่าให้ผลตอบแทนใกล้เคียงตลาด และ UNDERWEIGHT=ลงทุนน้อยกว่าน้ำหนักดัชนี คาดว่าจะให้ผลตอบแทนต่ำกว่าตลาด (UNDERPERFORM)

นอกจากนี้ เพื่อให้ผู้อ่านเข้าใจถึงระดับความน่าสนใจของหุ้นต่างๆ อย่างง่าย เราได้ใช้สัญลักษณ์ความน่าสนใจของหุ้นเป็นจำนวนดาว (STAR RATING) ซึ่ง STAR RATING จะมีระดับความน่าสนใจสูงสุดเป็น ★★★★★ และระดับความน่าสนใจต่ำสุดเป็น ★

โดย STAR RATING นี้จะประมวลจากความเห็นนักวิเคราะห์ 3 ด้าน คือมาจาก RATING ทางด้านพื้นฐานสูงสุด 2 ดาว (SBUY/BUY=★★, TBUY/HOLD=★) ด้านเทคนิคสูงสุด 2 ดาว (BULL=★★, BOAR=★) และด้านกลยุทธ์ SECTOR สูงสุด 1 ดาว (OVERWEIGHT=★) เช่น หุ้น XYZ มีคำแนะนำด้านพื้นฐานเป็น BUY มีคำแนะนำด้านเทคนิคเป็น BOAR และมีคำแนะนำด้านกลยุทธ์ระดับ SECTOR เป็น NEUTRAL เราจะให้ STAR RATING ของหุ้น XYZ เท่ากับ ★★ ★ เป็นต้น








สำหรับเครื่องชี้สถานะตลาดต่างๆ ที่เราได้แสดงตัวเลขไว้ในหน้า 1 มีวิธีการอ่านค่าและแปลความหมายโดยสังเขป ดังนี้

Bullish	Bearish
MACD > SIGNAL	MACD < SIGNAL
% K > % D	% K < % D
FTI Signal > FTI	FTI Signal < FTI
DI <sup>+</sup> > DI <sup>-</sup>	DI <sup>+</sup> < DI <sup>-</sup>
Overbought	Oversold
% K > 80	% K < 20
RSI > 70	RSI < 30
Hist Vol < 10	Hist Vol > 20

ในรายงานนี้ยังได้เปิดเผยผลการสำรวจของสมาคมส่งเสริมสถาบันกรรมการบริษัทไทย (THAI INSTITUTE OF DIRECTORS-IOD) ในเรื่อง การกำกับดูแลกิจการ (CORPORATE GOVERNANCE RATING) และผลการประเมินของสถาบันไทยพัฒนาทางด้านดัชนีชี้วัดความคืบหน้า การป้องกันการมีส่วนเกี่ยวข้องกับการทุจริตคอร์รัปชัน (ANTI-CORRUPTION PROGRESS INDICATOR) ของบริษัทจดทะเบียนไว้ด้วย

ทั้งนี้ การประเมิน CG RATING และ ANTI-CORRUPTION PROGRESS INDICATOR ดังกล่าว กำหนดสัญลักษณ์และความหมาย ดังนี้

#### CORPORATE GOVERNANCE RATING

ช่วงคะแนน	สัญลักษณ์	ความหมาย
90-100		ดีเลิศ (EXCELLENT)
80-89		ดีมาก (VERY GOOD)
70-79		ดี (GOOD)
60-69		ดีพอใช้ (SATISFACTORY)
50-59		ผ่าน (PASS)
ต่ำกว่า 50	-	-

#### ANTI-CORRUPTION PROGRESS INDICATOR

ระดับ	ความหมาย
ได้รับการรับรอง (CERTIFIED)	บริษัทได้รับการรับรองเป็นสมาชิกแนวร่วมปฏิบัติในการต่อต้านทุจริต (COLLECTIVE ACTION COALITION) ของสมาคมส่งเสริมสถาบันกรรมการบริษัทไทย
ประกาศเจตนารมณ์ (DECLARED)	บริษัทได้ประกาศเจตนารมณ์เข้าเป็นแนวร่วม CAC
ไม่เปิดเผย (NON-DISCLOSURE) หรือ ไม่มั่นนโยบาย (NON-COMMITTED)	บริษัทไม่ได้ประกาศเจตนารมณ์เป็นแนวร่วม CAC หรือไม่มั่นนโยบายในเรื่องนี้

การจัดอันดับดังกล่าวเป็นผลการประเมิน ณ วันที่ปรากฏเท่านั้น ซึ่งอาจมีการเปลี่ยนแปลงได้ภายหลังวันดังกล่าว หรือเมื่อข้อมูลที่เกี่ยวข้องมีการเปลี่ยนแปลง การเปิดเผยข้อมูลนี้เป็นการดำเนินการตามนโยบายของสำนักงานคณะกรรมการกำกับหลักทรัพย์และตลาดหลักทรัพย์แห่งประเทศไทย ทั้งนี้ บริษัทหลักทรัพย์ แลนด์ แอนด์ เฮ้าส์ จำกัด (มหาชน) มิได้ยืนยัน ตรวจสอบ หรือรับรองถึงความถูกต้องครบถ้วนของการประเมินดังกล่าวแต่อย่างใด