



นำชัย เศรษฐกิจวิโรจน์  
Head of Research  
ชยุต ไกรลาศรัตนศิริ, CISA  
Investment Strategist  
เสาวณีย์ เจริญสุข  
Information Support  
โทร. 02 055 5100

THAILAND | MARKET STRATEGY

# Trends & Turns

## ทิศทางตลาดและกลยุทธ์การลงทุน

SET INDEX	1,365.49	P/E	17.01x	MACD	13.65	%K	80.13	FTI	1.59	DI+	32.71
CHANGE	+0.07%	P/B	1.29x	SIGNAL	13.53	%D	81.54	FTI SIGNAL	1.45	DI-	14.68
TURNOVER	38,947m	D/P	3.36%	MACDH	0.12	RSI	66.83	CCI	54.05	ADX	26.49

## STOCK MARKETS

	Recent	Change	%Chg
DJIA	40,974.97	38.04	0.09%
NASDAQ	17,084.30	-52.00	-0.30%
S&P500	37,076.94	-8.86	-0.16%
Korea	2,596.25	15.45	0.60%
Singapore	3,457.18	15.80	0.46%
China	2,784.25	-0.03	0.00%

## WORLD COMMODITIES

	Recent	Change	%Chg
Brent Crude Futures	73.07	0.37	0.51%
Gold Spot (Comex)	2,497.16	2.26	0.09%
Bullion Dry Index	1,902.00	-45.00	-2.31%
Singapore GRM	-0.31	-2.53	-113.96%

## KEY CURRENCIES

	Recent	Change	%Chg
US Dollar Index	101.274	0.006	0.01%
USD/THB	33.8890	-0.111	-0.33%

## STOCK TRADING (SET+mai)

unit: Btm	Buy	Sell	Net
Local Institutions	3,995	3,491	504
Proprietary Trading	2,815	3,348	-532.34
Foreign Investors	17,424	18,019	-595
Local Individuals	15,780	15,157	624
Program Trading	14,339	15,138	-799
Non Program Trading	3,086	2,881	204

## SET50 INDEX FUTURES

unit: contracts	Buy	Sell	Net
Local Institutions	41,787	38,705	3,082
Foreign Investors	90,668	100,548	-9,880
Local Individuals	96,444	89,646	6,798

## SINGLE STOCK FUTURES

unit: contracts	Buy	Sell	Net
Local Institutions	50,307	54,346	-4,039
Foreign Investors	7,747	16,728	-8,981
Local Individuals	68,792	55,772	13,020

## GOLD FUTURES

unit: contracts	Buy	Sell	Net
Local Institutions	2,484	3,493	-1,009
Foreign Investors	32,719	40,954	-8,235
Local Individuals	28,816	19,572	9,244

## TOP MARKET IMPACTS

	Close	%Chg	Impact
TRUE	10.40	1.96%	0.56
BH	250.00	2.46%	0.39
KTB	18.90	1.61%	0.34
AOT	60.75	0.41%	0.29
GULF	51.00	0.49%	0.24

	Close	%Chg	Impact
PTT	33.00	-0.75%	-0.58
DELTA	106.00	-0.47%	-0.50
PTTEP	138.00	-1.08%	-0.48
BBL	139.50	-1.06%	-0.23
KBANK	143.00	-0.69%	-0.19

Source: Aspen Graphics, Stock Exchange of Thailand

All data are updated to 08:45am Bangkok time approximately.

## MARKET ECONOMICS

- พหุติกรรมตลาด: เมื่อวานนี้ SETI/SET50I ค่อนข้างแข็งแกร่งเมื่อเทียบกับหุ้นโลก แรงขายดูแผ่วลง มีแรงขายต่างชาติ -594ลบ. บัญชี บล.-532ลบ. ในขณะที่มีแรงซื้อรายย่อย +623ลบ. สถาบัน +503ลบ.
- ปัจจัยแวดล้อม: ตัวเลขผลิตภัณฑ์มวลรวม US ออกมาต่ำกว่าคาด 1) พันธบัตร US1YT=4.25%, US2YT=3.78%, US10YT=3.77%; 2) หุ้นโลก DJ +38จุด (+0.1%), NASDAQ -52จุด (-0.3%), Nikkei -194จุด (-0.5%), HSI Futures +36 (+0.2%), STI +13จุด (+0.4%); 3) โภคภัณฑ์ น้ำมันดิบลงแรงกังวลเศรษฐกิจจีนซบเซา และอุปทานเพิ่มขึ้นจากลิเบีย Brent=\$73, GRM=-\$0.31, Gold Futures \$2,497, BDI=1,902จุด; 4) ค่าเงินบาทแข็งค่าขึ้น THB/USD=33.8-34.1; 5) การเมือง โฟ ครม. "อึ้งอึ้ง 1" ลงตัว นำขึ้นทูลเกล้าฯ และประกาศในราชกิจจานุเบกษาแล้ว รอเข้าปฏิบัติหน้าที่ หลังแถลงนโยบายต่อรัฐสภาในเดือนนี้
- กลยุทธ์การลงทุน เมื่อวานนี้ แม้จะมีความผันผวนอย่างหนักจากตลาดหุ้นโลก แต่ SETI/SET50I สามารถประคองตัวยืนเปิดเหนือระดับจำกัดความเสี่ยงที่ 1,359/858 จุดได้ ทำให้โมเมนตัมระยะสั้นยังคงเป็นบวก ในเชิงกลยุทธ์ เราแนะนำผู้อ่าน Trends & Turns คงน้ำหนักหุ้นในพอร์ตที่ระดับ 100% ไม่เปลี่ยนแปลง
  - Large Cap Play หุ้นขนาดใหญ่มีแนวโน้มจะได้ประโยชน์จากกองทุน TESC และกองทุนวายุภักษ์ ADVANC, AOT, BCP, BDMS, GULF, KTB, PTT, SCB, SCC, TTB
  - Commodities Play น้ำมันดิบปรับตัวลดลงต่ำสุดในรอบ 9 เดือน บวกต่อหุ้นสายการบิน AAV, BA โรงไฟฟ้า GPSC, BGRIM วัสดุก่อสร้าง TESCO
  - Currency Play บาทแข็งค่า มองเป็นบวกต่อหุ้นที่มีหนี้สกุลเงินตปท.สูง เช่น GULF, GPSC, BGRIM, CKP, AAV, BA, PTT และกลุ่มนำเข้า SABINA, TVO, ADVICE, SYNEX, COM7
  - Yield Play อัตราดอกเบี้ย US ใกล้ถึงจุดสูงสุด Fed มีแนวโน้มลดอัตราดอกเบี้ย ก.ย. มองเป็นบวกต่อตราสารหนี้และหุ้นจ่ายปันผลสูง โดยหุ้นจ่ายปันผล > 7% ได้แก่ GVREIT, QHPF, DIF, 3BBIF, LHSC, CPNREIT
  - Flooding Play หุ้นที่ได้รับอานิสงส์จากภาวะน้ำท่วม DOHOME, GLOBAL, HMPRO, TESCO, CPALL
  - Tourism Play นักท่องเที่ยวฟื้นสู่ระดับก่อน COVID ล่าสุด 23.7 ล้านราย +31%yoy บวกต่อ AAV, BA, AOT, AWC, CENTEL, ERW, MINT, CPN, SPA และหุ้นเกี่ยวกับ Entertainment Complex มี AWC, BTS, VGI
  - Synergy Play เริ่มเห็นผลดีจาก M&A ในช่วงที่ผ่านมา บวกต่อ CPALL, CPAXT, TTB, TRUE, ADVANC
  - Budget Play การเร่งเบิกจ่ายงบ FY67 เป็นบวกต่อหุ้นจัดซื้อจัดจ้าง เช่น รับเหมา CK, ITD, STEC วัสดุก่อสร้าง TESCO, DOHOME, GLOBAL งานด้านไอที BBIK, SYNEX, ITEL, I2, BE8 และธนาคาร KTB

## STOCK THEMATICS \*

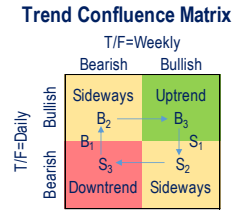
- AOT | ชื่อ | แนวด้าน=67.5 แนวรับ=60.- ตัดขาดทุน=56.5
  - คาด FY67F กำไรต่อ 2 หมื่นลบ. +120%/yoy ผู้โดยสารกำลังเพิ่มสู่ระดับสูงสุดเดิมก่อน COVID
  - การเรียกคืนพื้นที่ท่าอากาศยานระดับสั้น รับอานิสงส์ Free VISA เตรียม IPO หุ้น AOTGA ปีหน้า
  - ประเมินราคาเป้าหมายเชิงกลยุทธ์ที่ 70บ. เทียบเท่า FY67F P/E=43x และ FY68F P/E=32x
- BCH | ชื่อ | แนวด้าน=17.8 แนวรับ=15.8 ตัดขาดทุน=14.8
  - คาดจะเป็น 1 ใน 3 รพ.เอกชนที่รัฐบาลควอดคัดเลือกส่งผู้ป่วยเข้ามารักษาทางการแพทย์อีกครั้ง
  - 3Q67F คาดกำไรที่สุดของปี ทั้งจากผลของฤดูกาลและรายได้ค่าภระเสี่ยงของ 26 โรคเรื้อรัง
  - ประเมินราคาเป้าหมายเชิงกลยุทธ์ที่ 20บ. เทียบเท่า FY67F P/E=26x และ FY68F P/E=22x
- BGRIM | ชื่อ | แนวด้าน=23.6 แนวรับ=20.9 ตัดขาดทุน=19.6
  - ได้ประโยชน์ระยะยาวจากเพิ่มขึ้นของพื้นที่นิคมอุตสาหกรรมใหม่ของ AMATA และ Data Center
  - มีแผนขยายกำลังผลิตไฟฟ้าเชิงรุกที่ 10,000 MW ภายในปี FY73F โดยเฉพาะพลังงานหมุนเวียน
  - ประเมินราคาเป้าหมายเชิงกลยุทธ์ที่ 25บ. เทียบเท่า FY67F P/E=27.8x และ FY68F P/E=23.5x

\* "ราคาเป้าหมายเชิงกลยุทธ์" (STRATEGIC PRICE TARGET) ในที่นี้ คำนวณจาก 95% ของ "ค่ากลางของราคาเป้าหมายตามความเห็นนักวิเคราะห์" (MEDIAN CONSENSUS PRICE TARGET) หรือ "ราคาเป้าหมายพื้นฐาน" (FUNDAMENTAL PRICE TARGET) ของเราในบทวิเคราะห์ COMPANY UPDATE เพราะถ้าหุ้นมี UPSIDE ไม่ถึง 5% เราจะลดคำแนะนำด้านพื้นฐานของหุ้นดังกล่าวจาก ATTRACTIVE เป็น MODERATE ถ้าพิจารณาจาก QUANTAMENTAL STRATEGY MATRIX [ตามข้ออธิบายในหน้า 2] หัสดังกล่าวจะถูกลดคำแนะนำจาก STRONG BUY/ACCUMULATE/WEAK BUY ไปที่ BUY/HOLD/SWITCH

CYCLOLOGY OF THE MARKET

เราเชื่อว่า การปรับพอร์ตตามสถานการณ์ (ADAPTIVE ASSET ALLOCATION) จะสามารถทำผลตอบแทนในการลงทุนได้ดีกว่าการลงทุนแบบ "ซื้อและถือ" (BUY & HOLD) จึงให้แบ่งเงินออกเป็น 2 ส่วน คือ 1) ส่วน "มุ่งชนะตลาด" (ALPHA HUNTING— $\alpha$ ) และให้นำน้ำหนัก 55% โดยสามารถพิจารณาคัดเลือกหุ้นในการลงทุนจาก STOCK LOGICS/SECTOR THEMATICS (หน้า 1 และ 3) หรือให้ใช้กลยุทธ์ LONG/SHORT EQUITY ด้วยการเปิด LONG ในหุ้น SBUY/BUY และเปิด SHORT หุ้น SSELL/SWITCH (น้ำหนักหุ้นเท่าเดิม+เปลี่ยนหลักทรัพย์ที่ลงทุน) ใน QUANTAMENTAL STRATEGY MATRIX และ 2) ส่วน "เกาะตลาด" (BETA GRAZING— $\beta$ ) คือการปรับน้ำหนักสินทรัพย์ตามสถานการณ์ โดยให้ซื้อ ETF ที่อิง SET50I ด้วยน้ำหนักไม่เกิน 45% โดยปรับเพิ่ม/ลดครั้งละ 15% ตาม TREND CONFLUENCE MATRIX (น้ำหนักหุ้นในพอร์ตเปลี่ยนแปลง+หลักทรัพย์ที่เข้าลงทุนตัวเดิม) น้ำหนักสินทรัพย์ส่วนที่ไม่ได้ใช้ลงทุนให้ถือเป็นเงินสด นักลงทุนอาจเพิ่มผลตอบแทนด้วยการลงทุนใน TFEX หรือ BLOCK TRADE (ซึ่งสามารถเปิดสถานะ SHORT ในตลาดขาลงได้)

"A bird sitting on a tree is never afraid of the branch breaking because its trust is not in the branch, but in its wings."



	market trend					
	down trend	selling climax	sideways up trend	up climax	buying climax	sideways down
Equity	55%	70%	85%	100%	85%	70%
$\alpha$	55%	55%	55%	55%	55%	55%
$\beta$	0%	15%	30%	45%	30%	15%
Cash	45%	30%	15%	0%	15%	30%

B<sub>1</sub>=Contrarian Buy (Oversold-Selling Climax) S<sub>1</sub>=Contrarian Sell (Overbought-Buying Climax)  
 B<sub>2</sub>=Conviction Buy (Daily Bullish+Weekly Bearish) S<sub>2</sub>=Conviction Sell (Daily Bearish+Weekly Bullish)  
 B<sub>3</sub>=Follow-through Buy (All Bullish) S<sub>3</sub>=Follow-through Sell (All Bearish)

Market Critical/Flip Points

T/F	SETI	SET50I
Day	1,359	858
Week	1,339	845
Month	1,397	864

"It is not the strongest of the species that survive, nor the most intelligent, but the most responsive to change."  
 --Charles Darwin

- หลักคิดของเรา: ในโลกนี้ไม่มี "หุ้นคงกระพัน" หรือ "สินทรัพย์คงกระพัน" ที่ให้ผลตอบแทนที่ดีในทุกสภาวะตลาด แต่นักลงทุนสามารถสร้าง "พอร์ตคงกระพัน" ได้ ด้วยการปรับเปลี่ยนหุ้นที่คาดว่าจะ "ชนะตลาด" (alpha hunting) และ "ปรับน้ำหนักสินทรัพย์" ให้เหมาะกับสถานการณ์ในแต่ละช่วง (beta grazing)
- ระบบของเรา: ออกแบบให้มีความยืดหยุ่นในการปรับเพิ่ม/ลดขนาดของพอร์ตลงทุน (scalability) ได้อย่างคล่องตัว
  - สามารถปรับส่วนผสมของหุ้นใน  $\alpha$  และน้ำหนัก  $\beta$  โดยไม่ส่งผลกระทบต่อส่วนอื่นๆ ของพอร์ต (modularity)
  - ส่วน  $\alpha$  น้ำหนักคงที่ แต่เปลี่ยนหุ้นตามสถานการณ์—เลือกจากหุ้นแถวบนใน Quantamental Strategy Matrix
  - ส่วน  $\beta$  ให้ปรับตามความแข็งแกร่งของแนวโน้ม โดยใช้ SET50I ETF/Futures—ดู Trend Confluence Matrix
- ความเห็นของเรา: SETI/SET50I ปีนกลับมายืนเหนือ 1,359/858 จุด ทำให้โมเมนตัมดูเป็นบวก แต่ให้จับตาดูใกล้ขีด หากถอยหลุดต่ำกว่าระดับนี้ ระบบจะถือว่าเป็น "สัญญาณถอย" (sell & see) ในเชิงกลยุทธ์ เราแนะนำให้ปรับลดน้ำหนักหุ้นจาก 100% ( $\alpha=55\%$ ,  $\beta=45\%$ ) เหลือ 85% ( $\alpha=55\%$ ,  $\beta=30\%$ )

Quantamental Strategy Matrix

All data updated to close of 4 Sep 2024

		TRADING BUY		BUY		STRONG BUY	
DIRECTION	↑ UPTREND	AAV	TRUE	ADVANC		BA	SIRI
		▲ BH	TU	BDMS		BANPU	TCAP
		BTG	VGI	COM7		BBL	TTB
		REDUCE		HOLD		ACCUMULATE	
↓ DOWNTREND	SIDEWAYS	AOT		BEM		AEONTS	▼ TOP
		▲ BGRIM		CHG		AP	
		BTS		GLOBAL		BAM	
		SELL		SWITCH		WEAK BUY	
↓ DOWNTREND	DOWNTREND	▼ DOHOME		▼ BCH	TIPH	BLA	
		GPSC		CENTEL	TOA	BSRC	
		▼ ML		▼ CRC		EA	
		EXPENSIVE		MODERATE		ATTRACTIVE	
				VALUATION			

Source: LHSEC Research

## NEWS &amp; VIEWS

## SPALI (Accumulate, TP= 22 บาท)

- จากสำนักข่าวอินโฟเควสท์ (04 ก.ย. 67) ระบุว่าศาลชั้นต้นมีคำสั่งให้ SPALI จ่ายชดเชยลูกบ้าน 6.2 ล้านบาท เหตุก่อสร้างผิดแบบทำบ้านทวด โดยเมื่อช่วงต้นปี 66 สมาชิกผู้บริโภคร่วมฟ้องร้องเรียนจากผู้บริโภค จำนวน 12 ราย กรณีโครงการบ้านจัดสรร "ศุภาลัย เบลล่า วงแหวน - พระราม2" การก่อสร้างไม่ตรงตามแบบแปลน ใช้วัสดุไม่ได้คุณภาพ ส่งผลให้เกิดปัญหาบ้านชำรุดบกร่อง พื้นทวด ได้รับความเสียหาย ต่อมาวันที่ 28 ส.ค. 67 ศาลแพ่งกรุงเทพใต้ได้พิพากษาให้บริษัทฯ จ่ายค่าสินไหมทดแทนแก่ผู้บริโภคทั้ง 12 ราย เป็นมูลค่ารวม 6,208,000 บาท พร้อมดอกเบี้ยในอัตราร้อยละ 5 ของเงินที่ได้รับ นับตั้งแต่วันที่ฟ้องไปจนกว่าจะชำระเสร็จสิ้น และให้บริษัทแก้ไขปัญหาของผู้บริโภคทั้ง 12 รายให้เสร็จ

## ความเห็น (กวี#5144, นรภัทร#5137)

- เรามองว่าประเด็นดังกล่าวมีผลกระทบในมุมที่จำกัดมากต่อผลประกอบการของบริษัท เนื่องจากปัญหาดังกล่าวเกิดขึ้นอยู่ในเพียงโครงการเดียวกันทั้งหมด นอกจากนี้ตามคำสั่งศาลยังระบุว่า "พิจารณาจากพฤติการณ์ของบริษัทแล้ว ไม่ได้มีพฤติการณ์ชัดเจนว่าบริษัทมีเจตนาเอาเปรียบผู้บริโภค จึงไม่ได้กำหนดค่าเสียหายเชิงลงโทษ" จึงไม่น่าจะส่งผลต่อภาพลักษณ์ของแบรนด์ SPALI ในระยะยาว อีกทั้งคำสั่งศาลดังกล่าวยังอยู่ในกระบวนการของศาลชั้นต้น ซึ่ง SPALI ยังสิทธิยื่นอุทธรณ์ออกไปอีก อย่างไรก็ตาม เรามองว่าราคาหุ้นในวันนี้อาจมีการปรับตัวลงรับ sentiment เชิงลบจากประเด็นข่าวดังกล่าว ขณะคาดกำไร 3Q67 จะเร่งตัวขึ้นเป็นจุดสูงสุดของปี เติบโตทั้ง QoQ และ YoY จากการโอนคอนโดใน Backlog จำนวนมาก และคาดกำไร 2H67 จะเติบโต HoH อย่างชัดเจน ส่งผลให้คาดกำไรทั้งปี 67 ยังเติบโต +2.3%YoY และ Div. yield ที่ราว 8.4% จึงมองเป็นโอกาสในการเข้า "ทยอยสะสม"

**NEWS ROUNDUP**

BAFS	BAFS มั่นใจปริมาณเติมน้ำมัน Jet A-1 ใ้คงทำรายได้สูงกว่า 14 ล้านลิตรต่อวัน รับไฮซีชันท่องเที่ยว หนุนปริมาณเติมน้ำมัน Jet A-1 ทั้งปี 2567 และ 5 พันล้านลิตร ตามเป้า ด้านขนส่งน้ำมันทางท่อพุ่งแตะ 1.1 พันล้านลิตร เดินหน้าแตกไลน์น้ำมัน อากาศยานยั่งยืน (SAF) ทั้งเป็นผู้ผสม, ออกใบรับรองคุณภาพ, และเก็บสถิติการปล่อยก๊าซคาร์บอน หวังรุกให้บริการทั่วโลก ควบคู่สร้างเชื่อมั่น ลงทุนโซลาร์ฟาร์มในมองโกเลีย จ่อ COD ปี 2569 (ทันหุ้น)
BDMS	BDMS ผนึกพันธมิตรระดับโลก เช่นสัญญาร่วมมือเฮลท์แคร์ใหญ่รัสเซีย MEDSI ต่อยอดด้านการแพทย์-การตลาด-บริการ ด้านสุขภาพ-ท่องเที่ยว ด้านโบรกมอแนวโน้มครึ่งปีหลัง 2567 ยังเติบโต หนุนด้วยจำนวนผู้ป่วยต่างชาติที่เพิ่มสูงขึ้น การเติบโตของศูนย์ความเป็นเลิศ (COE) ในโรคที่มีความซับซ้อนสูง รวมถึงปัจจัยฤดูกาล (ฤดูฝน) คาดการณ์กำไรสุทธิปี 2567 ทะลุ 1.5 หมื่นล้านบาท เคาะเป้าหมาย 39 บาท (ทันหุ้น)
BYD	BYD ส่งซิก Q3/2567 ฟอรัมแจ่มกว่าช่วง Q2/2567 อานิสงส์ธุรกิจทุกกลุ่มโตต่อเนื่อง พร้อมยื่นเป้าปีนี้รายได้ทะยานแตะ 1 พันล้านบาท รับพอร์ตลูกค้าขยายตัว ผู้บริหาร "ออมสิน ศิริ" ชูโมเดลบริษัทร่วมทุน "ไทยสมายล์บัส" แนวโน้มสดใส หลังได้ขยายเส้นทางเดินรถเพิ่ม พร้อมวางหมากอภัยอด EV Bus ที่ให้บริการรวมขยับขึ้นไปสู่ระดับ 3,000 คันในสิ้นปีนี้ (ทันหุ้น)
CIVIL	CIVIL เข้ารับงานก่อสร้างทางหลวงหมายเลข 419 มูลค่างาน 699.57 ล้านบาท คาดก่อสร้างและรับรู้อย่างได้ไตรมาส 4/2567 มุ่งเน้นเข้ารับงานโครงการภาครัฐ-เอกชน สร้างการเติบโตของ Backlog พร้อมรับรู้อย่างต่อเนื่อง (ทันหุ้น)
DEMCO	DEMCO ส่งสัญญาณธุรกิจสดใส ค่าโปรเจกต์ใหม่ต่อเนื่อง หนุนแบ็กล็อกแตะ 3.63 พันล้านบาท ททยอยรับรู้อย่างได้ ใน 1-2 ปี ลุยประมูลงานรัฐและเอกชน พร้อมศึกษาธุรกิจใหม่ สร้าง New S-Curve ดันผลงานเติบโตยั่งยืน (ทันหุ้น)
DITTO	DITTO แยมอยู่ระหว่างเจรจาขายคาร์บอนเครดิตให้ผู้ประกอบการรายใหญ่ของไทยหลายราย "สุกร รัตนกมลพร" ปลื้ม นักลงทุนสถาบันทั้งในไทย-ต่างประเทศ จอคงวิพปะแลกเปลี่ยนความคิดเห็น ในงานไทยแลนด์ไฟฟัส เหตุเคยสนใจอนาคต ธุรกิจคาร์บอนเครดิต-การร่วมมือ NETBAY (ทันหุ้น)
EURO	EURO คาดผลงานครึ่งปีหลังดีกว่าครึ่งปีแรก ลั่นรายได้ไม่ต่ำกว่า 300 ล้านบาทต่อไตรมาส หนุนแบ็กล็อก 1,130 ล้านบาท จ่อบุกครึ่งปีหลัง 50% ย้ำเป้ารายได้รวมปีนี้โต 1,300 ล้านบาท (ข่าวหุ้น)
FORTH	FORTH ส่งซิกงานรัฐหนุนพอร์ตแกร่ง เตรียมปักหมุดพร้อมลงซิงค์ 14,000 ล้านบาท หวังเติมแบ็กล็อก เล็งส่งเต่าบินสู่ฮ่องกงเตรียมขยายตลาดต่างประเทศ เหตุยอดดีเกินคาด ดันรายได้ปี 2567 และ 1 หมื่นล้านบาท พร้อมเดินหน้าลุยตลาดคาเฟ่ฟังกักก้าตู้ชาวจี EV เจาะลูกค้าใหม่เพิ่มช่องทางทำเงิน (ทันหุ้น)
IIG	สมชาย เมฆะสุวรรณโรจน์ บิ๊ก IIG ลั่นฟันจุดต่ำสุดแล้ว มีสัญญาณฟื้นตัวช่วงครึ่งปีหลัง หลังครึ่งปีแรกรายได้ธุรกิจ ERP เพิ่มขึ้น 49.8% รับฐานลูกค้าใหม่ ส่งซิกหนุนแบ็กล็อกแล้วราว 300 ล้านบาท ททยอยบุกรายได้ปีนี้ ฟากโบรกส่งพื้นฐาน แนวโน้มขาดทุนลดลงต่อเนื่อง แถมมีลุ้นเทิร์นอะรवाद (ทันหุ้น)
MENA	MENA ย้ำเป้ารายได้ปีนี้ 830 ล้านบาท โต 7% ส่งซิกครึ่งหลังปรับตัวดีขึ้น ลุ้นภาครัฐอัดฉีดงบกระตุ้นเศรษฐกิจ ผ่านโครงการเมกะโปรเจกต์ รวมถึงดิจิทัลวอลเล็ต (ข่าวหุ้น)
NDR	NDR ตั้งบริษัทย่อย "เอ็กซ์โทรนิค" เจาะตลาดอิเล็กทรอนิกส์ ลุย Testing Center อุปกรณ์ระบบ 5G คาดเริ่มสร้างรายได้ในปี 2568 ด้าน "ชัยสิทธิ์ สัมฤทธิ์วิถิชชา" มั่นใจสร้างความแข็งแกร่งในอนาคต (ทันหุ้น)
PCE	PCE เคาะราคาขายสุดท้ายหุ้นไอพีโอ 2.28 บาทต่อหุ้น หลังนักลงทุนตอบรับดีเยี่ยมแห่งข้อดีคัก เตรียมนำหุ้นเข้าเทรดตลาด SET ภายใน ก.ย.นี้ เดินหน้าขยายโรงงานสกัดน้ำมันปาล์ม รองรับการผลิตในประเทศและส่งออก (ข่าวหุ้น)  PCE เคาะราคาสุดท้ายขายหุ้น IPO ที่ 2.28 บาทต่อหุ้น คาดเข้าเทรดวันที่ 12 กันยายนนี้ ปลื้มนักลงทุนรายย่อยและสถาบันจูงใจ ตอกย้ำความเชื่อมั่นในความแข็งแกร่งของธุรกิจน้ำมันปาล์ม เดินหน้าขยายตลาดทั้งในประเทศและตลาดส่งออก เล็งต่อยอดเพิ่มมูลค่าให้กับผลิตภัณฑ์เพื่อสร้างโอกาสในตลาดใหม่ๆ เพิ่มเติม (ทันหุ้น)

**NEWS ROUNDUP**

PRI	<p>PRI งานเรียงคิวบุกเพียบ หนุนครึ่งหลังปี 2567 ผลงานแจ่ม ปักธงปีนี้รายได้ตามเป้า 2.25 พันล้านบาท รับพอร์ตลูกค้าโต-เซอร์วิสใหม่หนุน พร้อมแตกไลน์ธุรกิจประกันภัย เพิ่มช่องรับทรัพย์ หนุนเติบโตยาว เล็งประมูลงานภาครัฐอีกราว 100 ล้านบาท (ทันหุ้น)</p>
SIRI	<p>SIRI เผยไตรมาส 3/67 ตั้งเป้ายอดโอนสูง 11,000 ล้านบาท ต้นแบ็กล็อก 18,500 ล้านบาท จ่อบุกครึ่งปีหลังกว่า 9,000 ล้านบาท มั่นใจรายได้ปีนี้โต 5-10% ยอดโอนแตะ 43,000 ล้านบาท เล็งเปิด 26 โครงการ มูลค่า 40,000 ล้านบาทในครึ่งปีหลัง หนุนยอดขายปีนี้ 45,000 ล้านบาท เตรียมเงินพร้อมคืนหนี้หุ้นกู้ 4,900 ล้านบาท (ข่าวหุ้น)</p> <p>SIRI มั่นใจยอดโอนไตรมาส 3/2567 โตต่อทะลุ 1.1 หมื่นล้านบาท หนุนยอดโอนทั้งปีแตะ 4.3 หมื่นล้านบาท ตามเป้า ย้ำชัดสภาพคล่องแกร่งไม่มีแผนออกหุ้นกู้ พร้อมลงทุนโครงการใหม่ต่อเนื่อง ไซร์ยอดขาย 7 เดือนกว่า 2.65 หมื่นล้านบาท (ทันหุ้น)</p>
SUPER	<p>SUPER ผลงานครึ่งปีหลังโตแกร่ง รับผลบวกช่วงไฮซีซั่นโซลาร์-ลม พร้อมบุกกำไรพิเศษขายเงินลงทุน ทานตะวัน โซลาร์ ไตรมาส 3/67 ช่วยหนุนรายได้ปีนี้เฉียด 1 หมื่นล้านบาท เร่งปิดดีลพันธมิตรร่วมลงทุนโครงการโรงไฟฟ้า (ข่าวหุ้น)</p> <p>SUPER เตรียมความพร้อมขยายโครงการโรงไฟฟ้าพลังงานทดแทนในประเทศไทยเพิ่มอีก 300-500 เมกะวัตต์ เดินตามแผนและกลยุทธ์ในการดำเนินธุรกิจการขยายการลงทุนพลังงานหมุนเวียนทุกรูปแบบ ทั้งในและต่างประเทศ การจับมือพันธมิตรเสริมแกร่ง (ทันหุ้น)</p>
TKN	<p>TKN คาดครึ่งปีหลังยอดขายดีกว่าครึ่งปีแรก รับการขยายตลาดในไทย-ต่างประเทศ ย้ำเป้าหมายปีนี้โต 10% ขณะที่อัตรากำไรขั้นต้นสูงขึ้น หลังบริหารโปรดักส์มีกซ์ และคุมต้นทุนได้ดี (ข่าวหุ้น)</p> <p>TKN มั่นใจรายได้ทั้งปี 2567 เติบโต 10% ตามเป้า เร่งออกสินค้ากระตุ้นยอดขายตลาดในต่างประเทศ ด้านตลาดจีนยังเติบโตได้ในอนาคต ช่วงที่เหลือของปีคาดปิดดีลพันธมิตรรายใหม่เสริมทัพช่วยไทยยอดขาย ส่วนตลาดในสหรัฐเริ่มวางจำหน่ายสินค้าที่วอลมาร์ต รวมถึงได้ช่องทางขายใหม่ในแคนาดาเพิ่ม (ทันหุ้น)</p>
TRT	<p>TRT วางเป้าไทยรายได้ปีนี้ 2,783 ล้านบาท ล่าสุดก้งานในมือ 1,600 ล้านบาท เตรียมร่วมประมูลงานภาครัฐและเอกชนครึ่งหลังปีนี้อีกกว่า 10,000 ล้านบาท ขณะที่ทิศทางปี 68 ยังเติบโต จากดีมานด์หม้อแปลงไฟฟ้าหนุน (ข่าวหุ้น)</p> <p>สัมพันธ์ วงษ์พาน บอสใหญ่ TRT ฉายภาพธุรกิจหม้อแปลงเติบโตดี ครึ่งปีหลังเตรียมทยอยรับรู้รายได้แบ็กล็อกที่มีอยู่กว่า 1.45 พันล้านบาท บุกปีนี้ 870 ล้านบาท พร้อมเล็งร่วมลงทุนธุรกิจพลังงาน มั่นใจรักษามาร์จิ้นเฉลี่ยอยู่ที่ 20% ไซร์ผลงานครึ่งปีแรกรายได้พุ่งขึ้น 112.52% (ทันหุ้น)</p>
TTB	<p>TTB ตอกย้ำการเติบโตอย่างยั่งยืน ผ่านการปล่อยสินเชื่อ วงเงิน 3,000 ล้านบาท ให้ TOP เพื่อขับเคลื่อนแผนธุรกิจพลังงาน สะอาดตามแนวคิด ESG พร้อมแนะผู้ประกอบการควรวางกลยุทธ์ ESG ซึ่งจะส่งผลให้การดำเนินงานมีประสิทธิภาพดีขึ้น ทั้งในแง่ของประสิทธิภาพองค์กรและราคาในตลาดหลักทรัพย์ (ทันหุ้น)</p>

**FLOW TRACKING**
**Equity | SET+mai**

unit: Baht million

Date	Foreign Investors			Local Institutions			Local Individuals			Proprietary Trading		
	Buy	Sell	Net	Buy	Sell	Net	Buy	Sell	Net	Buy	Sell	Net
2018	5,017,002	5,306,130	-289,128	1,591,629	1,404,329	187,300	5,843,496	5,720,379	123,117	1,732,331	1,747,457	-15,126
2019	5,348,299	5,393,091	-44,791	1,499,274	1,447,934	51,340	4,365,795	4,387,258	-21,463	1,765,485	1,750,571	14,914
2020	5,859,742	6,122,889	-263,147	1,660,786	1,620,202	40,584	7,361,328	7,152,850	208,479	1,796,637	1,779,546	17,091
2021	9,104,093	9,131,619	-27,526	1,554,291	1,820,773	-266,482	11,238,988	11,144,972	94,016	2,265,262	2,249,242	16,019.9
2022	8,487,497	8,290,785	196,711	1,301,939	1,456,359	-154,419	7,200,154	7,239,186	-39,033	1,471,907	1,475,340	-3,433.8
2023	6,842,387	7,042,156	-199,769	1,165,085	1,072,460	92,624	4,683,614	4,566,601	117,013	1,033,999	1,018,880	15,119.5
2024	3,633,804	3,757,462	-123,658	662,932	661,171	1,760	2,467,629	2,345,365	122,264	461,723	464,481	-2,758
Jan	537,192	568,062	-30,870	95,192	99,170	-1,078	316,231	285,443	30,788	71,259	70,404	855
Feb	470,012	464,810	5,202	73,255	80,380	-7,125	292,556	288,856	3,700	59,616	61,394	-1,777
Mar	442,291	483,529	-41,238	76,036	74,339	1,696	321,896	280,786	41,111	57,416	58,985	-1,569
Apr	413,055	409,267	3,788	73,251	73,450	-199	264,866	266,399	-1,534	48,055	50,110	-2,055
May	473,831	490,397	-16,566	75,010	69,633	5,377	296,825	288,993	7,832	56,957	53,600	3,357
Jun	426,857	461,199	-34,342	75,407	71,014	4,393	288,668	259,529	29,139	53,170	52,360	810
Jul	371,179	372,754	-1,576	86,971	89,643	-2,672	288,378	283,439	4,939	50,785	51,477	-692
Aug	460,992	467,305	-6,313	95,196	93,138	2,057	353,740	348,578	5,162	55,925	57,011	-1,086
Sep	38,397	40,139	-1,743	12,614	10,404	2,210	44,470	43,344	1,126	8,539	9,141	-602
27/08/24	20,193	19,116	1,078	4,203	5,283	-1,080	17,550	17,716	-166	2,996	2,828	167.76
28/08/24	21,197	19,426	1,771	3,823	5,237	-1,414	16,708	17,229	-521	2,883	2,720	163.66
29/08/24	16,355	15,437	918	2,906	3,074	-168	14,868	15,382	-514	2,455	2,691	-236.25
30/08/24	38,999	42,153	-3,154	4,391	3,393	998	15,355	13,317	2,037	2,494	2,375	118.86
02/09/24	2,113	2,599	-487	3,101	3,023	78	13,106	11,219	1,887	2,113	2,599	-486.63
03/09/24	18,860	19,521	-661	5,518	3,889	1,629	15,583	16,968	-1,385	3,612	3,194	417.20
04/09/24	17,424	18,019	-595	3,995	3,491	504	15,780	15,157	624	2,815	3,348	-532.34

**Derivatives | SET50 Index Futures \***

unit: number of contracts

Date	Foreign Investors			Local Institutions			Local Individuals			Total		SET50 Futures **
	Long	Short	Net	Long	Short	Net	Long	Short	Net	Volume	O/I	
2018	8,779,093	8,824,494	-45,401	9,851,764	9,794,405	57,359	23,889,843	23,925,141	-35,298	42,544,040	241,787	1046.4
2019	12,572,686	12,551,763	20,923	8,574,923	8,599,819	-24,896	21,302,566	21,298,593	3,973	42,450,175	280,520	1070.3
2020	20,197,530	20,086,679	110,851	9,742,958	9,806,269	-63,311	27,525,341	27,580,054	-54,713	57,365,829	306,796	889.7
2021	20,405,407	20,268,446	136,961	8,779,176	8,777,479	1,697	22,349,344	22,488,002	-138,658	51,533,927	365,177	987.9
2022	21,416,977	21,353,362	-34,588	9,312,902	9,343,439	-26,243	23,233,938	23,916,464	-682,526	54,748,061	568,783	1012.3
2023	27,499,579	27,719,635	-220,056	9,178,891	9,192,586	-13,695	27,041,408	27,307,857	-266,449	67,149,007	641,968	851.6
2024	11,422,776	11,395,548	27,228	3,731,071	3,803,919	-72,848	11,149,355	11,368,759	-219,404	33,385,842	656,876	854.8
Jan	1,664,869	1,758,037	-93,168	649,941	647,180	2,761	2,088,311	1,997,904	90,407	4,403,121	683,695	833.2
Feb	1,388,881	1,429,829	-40,948	549,400	544,885	4,515	1,428,347	1,596,118	-167,771	3,553,070	682,389	833.5
Mar	2,573,780	2,471,374	102,406	618,203	633,509	-15,306	1,943,850	2,030,950	-87,100	5,135,833	547,053	839.4
Apr	1,761,645	1,742,009	19,636	492,691	551,670	-58,979	1,734,018	1,754,675	-20,657	4,111,354	651,118	835.8
May	675,442	725,513	-50,071	237,556	240,730	-3,174	627,966	574,721	53,245	1,540,964	669,856	825.5
Jun	675,442	725,513	-50,071	237,556	240,730	-3,174	627,966	574,721	53,245	1,540,964	669,856	825.5
Jul	546,457	491,171	55,286	195,247	196,183	-936	539,285	593,635	-54,350	3,745,738	706,867	828.3
Aug	2,136,260	2,052,102	84,158	750,477	749,032	1,445	2,159,612	2,246,035	-86,423	5,047,169	656,440	853.5
Sep	265,032	283,212	-18,180	119,274	111,977	7,297	267,893	257,010	10,883	652,199	656,876	854.8
27/08/24	87,066	85,569	1,497	28,584	28,374	210	64,867	66,574	-1,707	180,517	658,644	860.1
28/08/24	104,630	90,987	13,643	41,359	43,895	-2,536	104,148	115,255	-11,107	250,137	691,727	861.1
29/08/24	72,979	86,807	-13,828	31,597	30,054	1,543	76,952	64,667	12,285	181,528	646,850	857.5
30/08/24	92,239	99,093	-6,854	38,954	37,346	1,608	88,149	82,903	5,246	219,342	656,440	853.5
02/09/24	82,099	88,816	-6,717	30,209	27,516	2,693	65,514	61,490	4,024	177,822	628,995	849.8
03/09/24	92,265	93,848	-1,583	47,278	45,756	1,522	105,935	105,874	61	245,478	659,377	855.8
04/09/24	90,668	100,548	-9,880	41,787	38,705	3,082	96,444	89,646	6,798	228,899	656,876	854.8

Source: SET Smart and LHSEC calculation

\* From 6 May 2014 onwards, the contract multiplier of SET50 Index Futures has been changed to Bt200 from Bt1,000 per unit of index point. Data shown above are recalculated in terms of current contract size equivalent, i.e. number of contracts prior to the date of change are adjusted by multiplying by five.

\*\* Close of the nearest month contract.



**RIGHTS & BENEFITS**
**Excluding Dividend**

Stock	D/P (%)	Close	DPS	Unit	PD	XD	Type	Operation Period
LANNA	6.36%	17.3	1.1	Baht	20/09/24	09/06/24	Cash	01/01/2024 - 30/06/2024
MST	3.82%	9.95	0.38	Baht	20/09/24	09/05/24	Cash	01/01/2024 - 30/06/2024
SSPF	3.31%	5	0.1655	Baht	24/09/24	09/10/24	Cash	01/07/2023 - 30/06/2024
BANPU	3.27%	5.5	0.18	Baht	26/09/24	09/10/24	Cash	01/01/2024 - 30/06/2024
TTW	3.26%	9.2	0.3	Baht	27/09/24	09/12/24	Cash	01/01/2024 - 30/06/2024
HTC	3.02%	15.9	0.48	Baht	20/09/24	09/05/24	Cash	01/01/2024 - 30/06/2024
TPIPP	2.98%	3.02	0.09	Baht	20/09/24	09/11/24	Cash	-
EGCO	2.94%	110.5	3.25	Baht	27/09/24	09/13/24	Cash	01/01/2024 - 30/06/2024
M-II	2.82%	6.2	0.175	Baht	27/09/24	09/09/24	Cash	01/04/2024 - 30/06/2024
HPF	2.81%	4.74	0.133	Baht	27/09/24	09/09/24	Cash	01/04/2024 - 30/06/2024
RATCH	2.60%	30.75	0.8	Baht	20/09/24	09/05/24	Cash	-
TCAP	2.49%	50.25	1.25	Baht	30/09/24	09/13/24	Cash	-
BPP	2.42%	12.4	0.3	Baht	24/09/24	09/12/24	Cash	01/01/2024 - 30/06/2024
SUSCO	2.35%	3.4	0.08	Baht	27/09/24	09/11/24	Cash	01/01/2024 - 30/06/2024
TOP	2.25%	53.25	1.2	Baht	27/09/24	09/12/24	Cash	-
ONEE	2.23%	3.58	0.08	Baht	20/09/24	09/05/24	Cash	-
TISCO	2.09%	95.5	2	Baht	27/09/24	09/10/24	Cash	01/01/2024 - 30/06/2024
HMPRO	1.91%	9.4	0.18	Baht	24/09/24	09/10/24	Cash	01/01/2024 - 30/06/2024
SCB	1.87%	107	2	Baht	23/09/24	09/05/24	Cash	-
TIPH	1.87%	26.75	0.5	Baht	25/09/24	09/10/24	Cash	-
TPIPL	1.64%	1.22	0.02	Baht	24/09/24	09/11/24	Cash	-
BAY	1.63%	24.6	0.4	Baht	26/09/24	09/11/24	Cash	-
MNIT2	1.56%	4.8	0.075	Baht	26/09/24	09/09/24	Cash	01/04/2024 - 30/06/2024
MNIT	1.55%	2.26	0.035	Baht	26/09/24	09/09/24	Cash	01/04/2024 - 30/06/2024
M-STOR	1.41%	7.8	0.11	Baht	27/09/24	09/09/24	Cash	01/04/2024 - 30/06/2024
MNRF	1.35%	2.22	0.03	Baht	26/09/24	09/09/24	Cash	01/04/2024 - 30/06/2024
BDMS	1.26%	27.75	0.35	Baht	25/09/24	09/10/24	Cash	01/01/2024 - 30/06/2024
GPSC	1.06%	42.5	0.45	Baht	24/09/24	09/09/24	Cash	-
KBANK	1.05%	143	1.5	Baht	27/09/24	09/11/24	Cash	-
EASTW	0.31%	3.22	0.01	Baht	27/09/24	09/11/24	Cash	01/01/2024 - 30/06/2024

**Excluding Right**

Stock	Date	Rights for	Alloted Shares	Ratio (Holding : New)	Price	XR	Subscription Period
SGC	07/01/2024	Warrant	654,000,000	5 : 1		6/9/2024	-

**Excluding Exercise**

Stock	XE	Notification Period	Exercise Period	Exercise Price	Unit	Ratio (Warrant : Common)
TRITN-W6	9/11/2024	18/09/2024 - 03/10/2024	04/10/2024 - 04/10/2024	0.25	Baht	1 : 1

**Excluding Capital Return**

Stock	Board Date	XN	Capital Return Per Share	Unit	Payment Date	Market / Industry / Sector
CTARAF	23/08/2024	01/00/00	0.1350	Baht	20/09/2024	-

**SECURITIES MET MARKET SURVEILLANCE CRITERIA / C SIGN / TEMPORARY TRADING**

	Measures	Securities Trading	Causes	Start Date	End Date
AKS	CB (Caution - Business)	Cash Balance	Shareholders' equity < 50% of paid-up capital.	16/08/2018	-
AKS-W5	CB (Caution - Business)	Cash Balance	Shareholders' equity < 50% of paid-up capital.	14/01/2022	-
ALL	Temporary Trading	Cash Balance	Securities' trading allowed temporarily before delisting	23/08/2024	09/02/24
ANI	CF (Caution - Free Float)	Cash Balance	Free Float does not meet the requirement	06/05/24	-
B52	CB (Caution - Business)	Cash Balance	Shareholders' equity < 50% of paid-up capital.	29/02/2024	-
CHO	CB (Caution - Business)	Cash Balance	Shareholders' equity < 50% of paid-up capital.	17/05/2024	-
CHO-W4	CB (Caution - Business)	Cash Balance	Shareholders' equity < 50% of paid-up capital.	16/07/2024	-
CIMBT	CF (Caution - Free Float)	Cash Balance	Free Float does not meet the requirement	06/05/24	-
CMO	CS (Caution - Financial Statements)	Cash Balance	The auditor has issued a disclaimer of opinion / conclusion.	16/05/2024	-
DIMET	CB (Caution - Business)	Cash Balance	Shareholders' equity < 50% of paid-up capital.	03/04/24	-
EE	CB (Caution - Business)	Cash Balance	Shareholders' equity < 50% of paid-up capital.	28/02/2024	-
EE-W1	CB (Caution - Business)	Cash Balance	Shareholders' equity < 50% of paid-up capital.	28/02/2024	-
EFORL	CB (Caution - Business)	Cash Balance	Shareholders' equity < 50% of paid-up capital.	17/11/2021	-
EFORL-W6	CB (Caution - Business)	Cash Balance	Shareholders' equity < 50% of paid-up capital.	06/10/22	-
EMC	CB (Caution - Business)	Cash Balance	Shareholders' equity < 50% of paid-up capital.	18/05/2022	-
EMC-W7	CB (Caution - Business)	Cash Balance	Shareholders' equity < 50% of paid-up capital.	27/06/2024	-
GGC	CF (Caution - Free Float)	Cash Balance	Free Float does not meet the requirement	06/05/24	-
GLAND	CF (Caution - Free Float)	Cash Balance	Free Float does not meet the requirement	06/05/24	-
GLOCON	CB (Caution - Business)	Cash Balance	Shareholders' equity < 50% of paid-up capital.	03/05/24	-
GRAMMY	CF (Caution - Free Float)	Cash Balance	Free Float does not meet the requirement	06/05/24	-
GTV	CB (Caution - Business)	Cash Balance	Shareholders' equity < 50% of paid-up capital.	15/08/2024	-
HYDRO	CB (Caution - Business)	Cash Balance	Shareholders' equity < 50% of paid-up capital.	03/01/19	-
HYDRO-W2	CB (Caution - Business)	Cash Balance	Shareholders' equity < 50% of paid-up capital.	20/02/2024	-
ITD	CS (Caution - Financial Statements)	Cash Balance	The auditor has issued a disclaimer of opinion / conclusion.	04/01/24	-
JCKH	CB (Caution - Business)	Cash Balance	Shareholders' equity < 50% of paid-up capital.	03/03/22	-
JCKH-W2	CB (Caution - Business)	Cash Balance	Shareholders' equity < 50% of paid-up capital.	23/11/2023	-
JKN	CB (Caution - Business)	Cash Balance	The court accepts a petition for the rehabilitation.	13/11/2023	-
KC	CB (Caution - Business)	Cash Balance	Shareholders' equity < 50% of paid-up capital.	19/05/2022	-
KEX	CB (Caution - Business)	Cash Balance	Shareholders' equity < 50% of paid-up capital.	16/08/2024	-
KWI	CB (Caution - Business)	Cash Balance	Shareholders' equity < 50% of paid-up capital.	16/08/2023	-
LRH	CF (Caution - Free Float)	Cash Balance	Free Float does not meet the requirement	06/05/24	-
MATCH	CF (Caution - Free Float)	Cash Balance	Free Float does not meet the requirement	06/05/24	-
MILL	CS (Caution - Financial Statements)	Cash Balance	The auditor has issued a disclaimer of opinion / conclusion.	17/05/2024	-
MILL-W7	CS (Caution - Financial Statements)	Cash Balance	The auditor has issued a disclaimer of opinion / conclusion.	17/05/2024	-
NATION	CB (Caution - Business)	Cash Balance	Shareholders' equity < 50% of paid-up capital.	14/12/2018	-
NATION-W4	CB (Caution - Business)	Cash Balance	Shareholders' equity < 50% of paid-up capital.	14/12/2023	-
NEP	CB (Caution - Business)	Cash Balance	Shareholders' equity < 50% of paid-up capital.	14/08/2018	-
NEWS	CB (Caution - Business)	Cash Balance	Shareholders' equity < 50% of paid-up capital.	15/08/2018	-
NFC	CF (Caution - Free Float)	Cash Balance	Free Float does not meet the requirement	06/05/24	-
NWR	CB (Caution - Business)	Cash Balance	Shareholders' equity < 50% of paid-up capital.	16/08/2024	-
PMTA	CF (Caution - Free Float)	Cash Balance	Free Float does not meet the requirement	06/05/24	-
PRG	CF (Caution - Free Float)	Cash Balance	Free Float does not meet the requirement	06/05/24	-
PRG-W1	CF (Caution - Free Float)	Cash Balance	Free Float does not meet the requirement	06/05/24	-
PRG-W2	CF (Caution - Free Float)	Cash Balance	Free Float does not meet the requirement	06/05/24	-
PRG-W3	CF (Caution - Free Float)	Cash Balance	Free Float does not meet the requirement	06/05/24	-
PRG-W4	CF (Caution - Free Float)	Cash Balance	Free Float does not meet the requirement	17/06/2024	-
PTech	CF (Caution - Free Float)	Cash Balance	Free Float does not meet the requirement	06/05/24	-
ROH	CF (Caution - Free Float)	Cash Balance	Free Float does not meet the requirement	06/05/24	-
SAM	Temporary Trading	Cash Balance	Securities' trading allowed temporarily	16/08/2024	16/09/2024
SBNEXT	CS (Caution - Financial Statements)	Cash Balance	The auditor has issued a disclaimer of opinion / conclusion.	17/05/2024	-
SBNEXT-W2	CS (Caution - Financial Statements)	Cash Balance	The auditor has issued a disclaimer of opinion / conclusion.	17/05/2024	-
SCI	CB (Caution - Business)	Cash Balance	The subsidiary has defaulted on debt payment to financial institution from 5% of its total assets.	26/03/2024	-
SDC	CB (Caution - Business)	Cash Balance	Shareholders' equity < 50% of paid-up capital.	27/02/2023	-
STARK	Temporary Trading	Cash Balance	Securities' trading allowed temporarily before delisting	23/08/2024	09/02/24
STARK-W1	Temporary Trading	Cash Balance	Securities' trading allowed temporarily before delisting	23/08/2024	09/02/24
STOWER	CB (Caution - Business)	Cash Balance	Shareholders' equity < 50% of paid-up capital.	03/05/20	-
TNDT	CB (Caution - Business)	Cash Balance	Shareholders' equity < 50% of paid-up capital.	29/02/2024	-
TNDT-W1	CB (Caution - Business)	Cash Balance	Shareholders' equity < 50% of paid-up capital.	29/02/2024	-
TNL	CF (Caution - Free Float)	Cash Balance	Free Float does not meet the requirement	06/05/24	-
TRC	CB (Caution - Business)	Cash Balance	Shareholders' equity < 50% of paid-up capital.	17/11/2020	-
TSI	CB (Caution - Business)	Cash Balance	Shareholders' equity < 50% of paid-up capital.	18/08/2020	-
UMS	CB (Caution - Business)	Cash Balance	Shareholders' equity < 50% of paid-up capital.	16/08/2018	-
UOBKH	CF (Caution - Free Float)	Cash Balance	Free Float does not meet the requirement	06/05/24	-
W	CB (Caution - Business)	Cash Balance	Shareholders' equity < 50% of paid-up capital.	16/11/2022	-
WORLD	Temporary Trading	Cash Balance	Securities' trading allowed temporarily before delisting	23/08/2024	09/02/24
W-W5	CB (Caution - Business)	Cash Balance	Shareholders' equity < 50% of paid-up capital.	16/11/2022	-
W-W6	CB (Caution - Business)	Cash Balance	Shareholders' equity < 50% of paid-up capital.	02/02/24	-
YGG	CB (Caution - Business)	Cash Balance	The company has defaulted on debt payment to financial institution.	16/08/2024	-
ZAA	CF (Caution - Free Float)	Cash Balance	Free Float does not meet the requirement	06/05/24	-

Source: The Stock Exchange of Thailand

SET may impose stricter trading regulations on certain stocks provided that they are excessively speculated and considered not commensurate to their fundamentals. Such requirements are as follows: (1) "Cash Balance" means that investors are required to pay the full amount in cash prior to place their buy order on the security; (2) "Excluded from Credit Limit" means that investors cannot use the security as collateral for calculation of credit line in all types of trading account; and (3) "Prohibit Net Settlement" means that investors cannot offset their bought amount with sold amount of the security on the same day.



## DISCLOSURES & DISCLAIMERS

รายงานฉบับนี้จัดทำขึ้นโดยบริษัทหลักทรัพย์ แลนด์ แอนด์ เฮ้าส์ จำกัด (มหาชน) (“บริษัท”) โดยมีวัตถุประสงค์เพื่อเผยแพร่ข้อมูลเกี่ยวกับการลงทุนเท่านั้น มิใช่การชักจูงให้ซื้อหรือขายหลักทรัพย์ที่กล่าวถึงในรายงานนี้

บริษัทเป็นหนึ่งในกลุ่มบริษัท แอล เอช ไฟแนนเชียล กรุ๊ป จำกัด (มหาชน) (“LHFG”) ข้อมูลใดๆ ที่อ้างถึง LHFG ในรายงานนี้ มีวัตถุประสงค์เพียงเพื่อใช้ในการเปรียบเทียบกับหลักทรัพย์อื่นๆ เท่านั้น

ข้อมูลต่างๆ ที่ปรากฏในรายงานฉบับนี้จัดทำขึ้นโดยได้พิจารณาแล้วว่ามาจากแหล่งข้อมูลที่ถูกต้อง และ/หรือ มีความน่าเชื่อถือ อย่างไรก็ตาม บริษัทไม่อาจรับรองความถูกต้องครบถ้วนของข้อมูลดังกล่าว บริษัทขอสงวนสิทธิ์ในการใช้ดุลยพินิจของบริษัทแต่เพียงฝ่ายเดียวในการแก้ไขเพิ่มเติมข้อมูลต่างๆ โดยไม่ต้องบอกกล่าวล่วงหน้า

รายงานนี้จัดส่งให้แก่เฉพาะบุคคลที่กำหนด ห้ามมิให้มีการทำซ้ำ ดัดแปลง ส่งต่อ เผยแพร่ ขาย จำหน่าย พิมพ์ซ้ำ หรือแสวงหาประโยชน์ในเชิงพาณิชย์ไม่ว่าในลักษณะใดๆ เว้นแต่จะได้รับคำยินยอมเป็นลายลักษณ์อักษรจากบริษัท

การลงทุนในหลักทรัพย์มีความเสี่ยง อีกทั้งบริษัทและ/หรือ บริษัทในกลุ่มธุรกิจทางการเงินของ LH Bank อาจมีส่วนเกี่ยวข้องหรือผลประโยชน์ใดๆ กับบริษัทใดๆ ที่ถูกกล่าวถึงในรายงาน/บทความนี้ก็ได้ นักลงทุนจึงควรใช้ดุลยพินิจอย่างรอบคอบในการพิจารณาดัดสินใจก่อนการลงทุน บริษัทไม่รับผิดชอบต่อความเสียหายใดๆ ที่เกิดจากการนำข้อมูลหรือความเห็นในรายงานฉบับนี้ไปใช้ในทุกรณี

## RATINGS DEFINITION

ในบทวิเคราะห์หลักทรัพย์ที่เราจัดทำมีการให้คำแนะนำและใช้สัญลักษณ์เกี่ยวกับหลักทรัพย์หลายอย่าง ในส่วนนี้เราจะอธิบายถึงระบบต่างๆ ดังกล่าวโดยสังเขปเพื่อให้ผู้อ่านเข้าใจหลักการ วิธีคิด และความหมายว่าคำแนะนำแต่ละระบบมีความแตกต่างกันอย่างไร

RATING คือ “คำแนะนำด้านปัจจัยพื้นฐาน” พิจารณาจากอัตราผลตอบแทนที่คาดหวังในระยะ 12 เดือนข้างหน้า โดยอิงส่วนต่างของราคาหุ้นกับมูลค่ายุติธรรม (FAIR VALUE) แบ่งเป็น 5 ชั้น ได้แก่ (1) SBUY= STRONG BUY=ราคาหุ้นมีส่วนต่างจากมูลค่ายุติธรรมตั้งแต่ 15% ขึ้นไป, (2) BUY= ราคาหุ้นส่วนต่างจากมูลค่ามากกว่า 5% แต่ไม่ถึง 15%, (3) HOLD=ราคาหุ้นส่วนต่างจากมูลค่าน้อยกว่า 5%, (4) TBUY= TRADING BUY=ราคาหุ้นมูลค่าแล้ว แต่ยังมีปัจจัยหนุนให้ราคาปรับตัวขึ้นต่อ สามารถถือเพื่อเก็งกำไรระยะสั้นได้, (5) SELL=ราคาหุ้นขึ้นเกินมูลค่าแล้ว และขาดปัจจัยสนับสนุนอย่างเพียงพอที่จะทำให้ราคาหุ้นปรับตัวขึ้นต่อ

ACTION คือ “คำแนะนำด้านกลยุทธ์” ตาม QUANTAMENTAL STRATEGY ของเรา ซึ่งได้มาจากการประเมิน 2 ด้าน คือ FUNDAMENTAL METRIC และ QUANTITATIVE METRIC

FUNDAMENTAL METRIC คือ “ความน่าสนใจ” (ATTRACTIVENESS) แบ่งเป็น 3 ระดับ คือ WEAK=อ่อนแอ, NEUTRAL=เป็นกลาง และ STRONG=แข็งแกร่ง เราใช้ RATING ที่ประเมินโดยนักวิเคราะห์ปัจจัยพื้นฐาน ซึ่งเป็นตัวชี้วัดทางด้านความเห็น (OPINION-BASED METRIC)

ส่วน QUANTITATIVE METRIC คือ “ความแข็งแกร่งของราคาหุ้น” (ROBUSTNESS) หรือ “คุณภาพของแนวโน้ม” (TREND QUALITY) ซึ่งได้จากการวิเคราะห์เชิงปริมาณ (REALITY-BASED METRIC) พิจารณาจาก 3 ระยะเวลา (สั้น=HOURLY, กลาง=DAILY และยาว= WEEKLY) โดยแบ่งตัวชี้วัดออกเป็น 3 ระดับเช่นกัน คือ BULL=แนวโน้มขึ้น, BOAR=แนวโน้มทรงตัว/ค่อนข้างไร้ทิศทาง และ BEAR=แนวโน้มลง

เมื่อนำ QUANT และ FUNDAMENTAL มารวมกัน จะเป็น QUANTAMENTAL จะได้ ACTION เป็น 3x3=9 กลยุทธ์ ตาม MATRIX ดังนี้

		FUNDAMENTAL		
		WEAK	NEUTRAL	STRONG
QUANTITATIVE	BULL	TBUY	BUY	SBUY
	BOAR	REDUCE	HOLD	ADD
	BEAR	SWITCH	SELL	WBUY

ทั้งนี้ คำแนะนำ ACTION ทั้ง 9 กลยุทธ์ มีความหมายดังนี้ SBUY=STRONG BUY=ราคาหุ้นต่ำกว่ามูลค่ามาก และราคามีแนวโน้มขึ้น ควรเข้าซื้อทันที, BUY=ราคาใกล้เคียงมูลค่า แต่ยังมีแนวโน้มปรับตัวขึ้นต่อ, TBUY= TRADING BUY=ราคาอยู่ในระดับแพง แต่มีโอกาสที่จะปรับขึ้นต่อได้ แนะนำแค่ซื้อเก็งกำไร, ADD=ราคาอยู่ต่ำกว่ามูลค่ามาก แต่ยังมีแนวโน้มทรง สามารถทยอยซื้อสะสมได้, WBUY=WEAK BUY=ราคาอยู่ในระดับต่ำกว่ามูลค่าแล้ว แต่มีปัจจัยกดดันให้ปรับตัวลงอีก ควรรอซื้อเมื่อราคาอ่อนตัว, HOLD=ราคาใกล้เคียงมูลค่าแล้ว และมีแนวโน้มทรงตัว แนะนำถือ, REDUCE=ราคาอยู่ในระดับเกินมูลค่า และมีแนวโน้มทรงตัว ควรจับตาใกล้ชิด/เพิ่มความระมัดระวัง แนะนำให้ทยอยลดการลงทุน, SELL=ราคาใกล้เคียงมูลค่า และมีแนวโน้มลง แนะนำขาย, SWITCH=ราคาเกินมูลค่าและมีแนวโน้มลง แนะนำให้เปลี่ยนตัวเล่น

สำหรับคำแนะนำเชิงกลยุทธ์ในระดับ SECTOR พิจารณาจากผลตอบแทนเปรียบเทียบของกลุ่มธุรกิจ มี 3 ระดับ คือ OVERWEIGHT=ลงทุนสูงกว่าน้ำหนักดัชนี คาดให้ผลตอบแทนสูงกว่าตลาด (OUTPERFORM), NEUTRAL=แนะนำลงทุนเท่ากับน้ำหนักดัชนี คาดว่าให้ผลตอบแทนใกล้เคียงตลาด และ UNDERWEIGHT=ลงทุนน้อยกว่าน้ำหนักดัชนี คาดว่าจะให้ผลตอบแทนต่ำกว่าตลาด (UNDERPERFORM)

นอกจากนี้ เพื่อให้ผู้อ่านเข้าใจถึงระดับความน่าสนใจของหุ้นต่างๆ อย่างง่าย เราได้ใช้สัญลักษณ์ความน่าสนใจของหุ้นเป็นจำนวนดาว (STAR RATING) ซึ่ง STAR RATING จะมีระดับความน่าสนใจสูงสุดเป็น ★★★★★ และระดับความน่าสนใจต่ำสุดเป็น ★

โดย STAR RATING นี้จะประมวลจากความเห็นนักวิเคราะห์ 3 ด้าน คือมาจาก RATING ทางด้านพื้นฐานสูงสุด 2 ดาว (SBUY/BUY=★★, TBUY/HOLD=★) ด้านเทคนิคสูงสุด 2 ดาว (BULL=★★, BOAR=★) และด้านกลยุทธ์ SECTOR สูงสุด 1 ดาว (OVERWEIGHT=★) เช่น หุ้น XYZ มีคำแนะนำด้านพื้นฐานเป็น BUY มีคำแนะนำด้านเทคนิคเป็น BOAR และมีคำแนะนำด้านกลยุทธ์ระดับ SECTOR เป็น NEUTRAL เราจะให้ STAR RATING ของหุ้น XYZ เท่ากับ ★★ ★ เป็นต้น






สำหรับเครื่องชี้สถานะตลาดต่างๆ ที่เราได้แสดงตัวเลขไว้ในหน้า 1 มีวิธีการอ่านค่าและแปลความหมายโดยสังเขป ดังนี้

Bullish	Bearish
MACD > SIGNAL	MACD < SIGNAL
% K > % D	% K < % D
FTI Signal > FTI	FTI Signal < FTI
DI <sup>+</sup> > DI <sup>-</sup>	DI <sup>+</sup> < DI <sup>-</sup>
Overbought	Oversold
% K > 80	% K < 20
RSI > 70	RSI < 30
Hist Vol < 10	Hist Vol > 20

ในรายงานนี้ยังได้เปิดเผยผลการสำรวจของสมาคมส่งเสริมสถาบันกรรมการบริษัทไทย (THAI INSTITUTE OF DIRECTORS-IOD) ในเรื่อง การกำกับดูแลกิจการ (CORPORATE GOVERNANCE RATING) และผลการประเมินของสถาบันไทยพัฒนาทางด้านดัชนีชี้วัดความคืบหน้า การป้องกันการมีส่วนเกี่ยวข้องกับการทุจริตคอร์รัปชัน (ANTI-CORRUPTION PROGRESS INDICATOR) ของบริษัทจดทะเบียนไว้ด้วย

ทั้งนี้ การประเมิน CG RATING และ ANTI-CORRUPTION PROGRESS INDICATOR ดังกล่าว กำหนดสัญลักษณ์และความหมาย ดังนี้

**CORPORATE GOVERNANCE RATING**

ช่วงคะแนน	สัญลักษณ์	ความหมาย
90-100		ดีเลิศ (EXCELLENT)
80-89		ดีมาก (VERY GOOD)
70-79		ดี (GOOD)
60-69		ดีพอใช้ (SATISFACTORY)
50-59		ผ่าน (PASS)
ต่ำกว่า 50	-	-

**ANTI-CORRUPTION PROGRESS INDICATOR**

ระดับ	ความหมาย
ได้รับการรับรอง (CERTIFIED)	บริษัทได้รับการรับรองเป็นสมาชิกแนวร่วมปฏิบัติในการต่อต้านทุจริต (COLLECTIVE ACTION COALITION) ของสมาคมส่งเสริมสถาบันกรรมการบริษัทไทย
ประกาศเจตนารมณ์ (DECLARED)	บริษัทได้ประกาศเจตนารมณ์เข้าเป็นแนวร่วม CAC
ไม่เปิดเผย (NON-DISCLOSURE) หรือ ไม่มั่นนโยบาย (NON-COMMITTED)	บริษัทไม่ได้ประกาศเจตนารมณ์เป็นแนวร่วม CAC หรือไม่มั่นนโยบายในเรื่องนี้

การจัดอันดับดังกล่าวเป็นผลการประเมิน ณ วันที่ปรากฏเท่านั้น ซึ่งอาจมีการเปลี่ยนแปลงได้ภายหลังวันดังกล่าว หรือเมื่อข้อมูลที่เกี่ยวข้องมีการเปลี่ยนแปลง การเปิดเผยข้อมูลนี้เป็นการดำเนินการตามนโยบายของสำนักงานคณะกรรมการกำกับหลักทรัพย์และตลาดหลักทรัพย์แห่งประเทศไทย ทั้งนี้ บริษัทหลักทรัพย์ แลนด์ แอนด์ เฮ้าส์ จำกัด (มหาชน) มิได้ยืนยัน ตรวจสอบ หรือรับรองถึงความถูกต้องครบถ้วนของการประเมินดังกล่าวแต่อย่างใด