

Trends & Turns

ทิศทางตลาดและกลยุทธ์การลงทุน

SET INDEX	1,547.31	P/E	30.92x	MACD	27.75	%K	88.77	FTI	1.69	DI+	38.76
CHANGE	+0.48%	P/B	1.75x	SIGNAL	23.79	%D	84.48	FTI SIGNAL	1.87	DI-	14.86
TURNOVER	106,700m	D/P	3.11%	MACDH	3.96	RSI	68.12	HIST VOL	17.54	ADX	33.54

WORLD STOCK MARKETS

	Recent	%Chg	P/E
DJIA	31,060.47	0.23%	25.98
NASDAQ	13,939.71	0.21%	68.33
S&P500	3,809.84	-0.13%	30.34
Korea	3,152.55	0.14%	36.19
Singapore	2,997.94	0.69%	24.25
Hong Kong	28,351.63	0.41%	16.05
China	3,579.28	-0.21%	18.88

WORLD COMMODITIES

	Recent	Change	%Chg
Brent Crude Futures	56.02	-0.04	-0.07%
Gold Spot (Comex)	1,850.34	6.04	0.33%

KEY CURRENCIES

	Recent	Change	%Chg
US Dollar Index	90.245	-0.087	-0.10%
USD/THB	29.9600	-0.060	-0.20%

STOCK TRADING (SET+mai)

unit: Btm	Buy	Sell	Net
Local Institutions	8,113	7,384	729
Proprietary Trading	12,499	12,280	219
Foreign Investors	38,408	38,298	110
Local Individuals	49,669	50,727	-1,058

SET50 INDEX FUTURES

unit: contracts	Buy	Sell	Net
Local Institutions	42,500	43,971	-1,471
Foreign Investors	86,300	85,883	417
Local Individuals	103,556	102,502	1,054

SINGLE STOCK FUTURES

unit: contracts	Buy	Sell	Net
Local Institutions	123,728	138,698	-14,970
Foreign Investors	20,330	23,209	-2,879
Local Individuals	154,684	136,835	17,849

GOLD FUTURES

unit: contracts	Buy	Sell	Net
Local Institutions	3,425	4,099	-674
Foreign Investors	21,338	19,778	1,560
Local Individuals	16,208	17,094	-886

TOP MARKET IMPACTS

	Close	%Chg	Impact
PTTEP	112.50	5.14%	1.95
PTT	44.50	1.71%	1.92
EA	67.00	3.88%	0.84
GPSC	85.75	2.69%	0.57
SCB	93.00	1.92%	0.53
DELTA	700.00	-4.37%	-3.57
AEONTS	213.00	-6.17%	-0.31
STGT	37.00	-2.63%	-0.26
TRUE	3.46	-1.70%	-0.18
BLA	25.50	-3.77%	-0.15

Source: Aspen Graphics, Stock Exchange of Thailand
All data are updated to 08:45am Bangkok time approximately.

MARKET KINESICS

- พฤติกรรมตลาด: เมื่อวานช่วงเช้า SETI พุ่งแรง แต่ช่วงบ่ายมีแรงขายออกมา โดยแรงซื้อมาจากสถาบัน +0.7 พันลบ. พอร์ต บล. +0.2 พันลบ. ต่างชาติ +0.1 พันลบ. มีแรงขายรายย่อย -1.1 พันลบ.
- ความเคลื่อนไหวต่างชาติ: ThaiBMA -2,402 ลบ. SET+mai +110 ลบ. All Futures -902 สัญญา
- หุ้นร้อนกระแสแรง: [A] STA,GPSC,KKP,KTB,TASCO; [B] BCP,JMART,MEGA,PTTEP,RS; [C] BCPG,DELTA, EA,HANA,KCE [รายงานเฉพาะหุ้น 5 อันดับแรก หุ้นอื่นๆ ดู Quantamental Strategy Matrix หน้า 2]

ASSET DYNAMICS

- ปัจจัยแวดล้อม: 1) หุ้นโลกแกว่งแคบ จับตาสถานการณ์การเมืองในสหรัฐอเมริกา; 2) น้ำมันดิบทรงตัว Brent≈\$56 และ WTI≈\$53; 3) Gold Futures ยืน \$1,850-1,860; 4) THB/US\$ แกว่งรอบ 30; 5) ครม. เคาะมาตรการเยียวยาประชาชนที่ได้รับผลกระทบ COVID-19 ระลอกใหม่ (30 ล้านคน×3,500 บาท×2 เดือน=2.1 แสนลบ.)+ลดค่าครองชีพ (น้ำประปา+ไฟฟ้า+อินเทอร์เน็ต)+แบงก์รัฐเติมสภาพคล่องอีก 2.68 แสนลบ.
- กลยุทธ์ของเรา: ตลาดดูผันผวนมากขึ้น ในเซต "ซื้อมากเกินไป" (overbought) **ในเชิงกลยุทธ์ เรายังแนะนำผู้อ่าน Trends & Turns ระวังในการลงทุน โดยเพิ่มความเข้มงวดการจำกัดความเสี่ยง หาก SETI/SET50I ถดถอยหลุด 1,511/953 จุด ระบุว่า เป็น "สัญญาณถดถอย" (sell & see) ให้ลดน้ำหนักหุ้น 1 ชั้นจาก 85% เหลือ 70%**
 - ส่วนมุ่งชนะตลาด: แนะนำสะสม "หุ้นดี+ราคาถูก" (อิงแนวรับแนวต้านของหุ้นแต่ละตัว) ด้วยน้ำหนัก $\alpha=55%$ เราชอบ ADVANC,CPN,GPSC,GULF,HMPRO,INTUCH,JASIF,KKP,LH,ORI,PTT,SCC,TISCO
 - ส่วนเกาะตลาด: ถ้า SETI/SET50I หลุดต่ำกว่า 1,511/953 จุด แนะนำลดน้ำหนัก $\beta=30%$ เหลือ $\beta=15%$

STOCK LOGICS


- ADVANC | **ซื้อ** | แนวต้าน=195.- แนวรับ=181.- ตัดขาดทุน=174.5
 - เป็นบริษัทที่มีฐานะการเงินแข็งแกร่งที่สุดในอุตสาหกรรม กำไรมั่นคง+ROE สูง+จ่ายปันผลสม่ำเสมอ
 - การให้บริการ 5G เป็นรายแรก หนุน ARPU เติบโตสูง จากและรักษาสถานะเป็นผู้นำตลาดในอนาคต
 - มูลค่ายุติธรรม=219บ. (GGM: FV/BV=7.7x 64F BV=28.5บ. อิง ROE=30%, COE=10%, LTG=7%)
- BBL | **ซื้อ** | แนวต้าน=150.- แนวรับ=126.5 ตัดขาดทุน=115.-
 - เป็นธนาคารที่ปล่อยสินเชื่อที่เน้นธุรกิจขนาดใหญ่เป็นหลัก จึงมีความเสี่ยงในพอร์ตสินเชื่อที่น้อยที่สุด *
 - ปัจจุบัน BBL ซื้อขายด้วย 64F P/E≈8x และ P/B≈0.5x และมีส่วนลดจากราคาเป้าหมายที่น่าสนใจ
 - มูลค่ายุติธรรม=148.75บ. (GGM: FV/BV=0.625x 64F BV=238บ. อิง ROE=6.5%, COE=8%, LTG=4%)
- GPSC | **ซื้อ** | แนวต้าน=85.75 แนวรับ=82.- ตัดขาดทุน=80.-
 - FY63 รั้งรายได้เต็มปีจาก M&A หุ้น GLOW ทำให้ GPSC มีกำลังการผลิต 2.77GWe เป็น 4.74GWe
 - ในระยะยาวเติบโตไปพร้อมกับกลุ่ม PTT เนื่องจากถูกวางตำแหน่งในฐานะแกนนำธุรกิจไฟฟ้าของกลุ่ม
 - มูลค่ายุติธรรม=91บ. (GGM: FV/BV=2.33x 63F BV=39บ. อิง ROE=8%, COE=6%, LTG=4.5%)
- MTC | **ซื้อ** | แนวต้าน=69.- แนวรับ=63.- ตัดขาดทุน=60.-
 - พบ. ตั้งเป้า 63F สิ้นเชื่อเติบโต +20-25% จากแผนการขยายสาขาในปีนี้อีก 600 แห่ง
 - เป็นอีกบริษัทที่แทบไม่ได้รับผลกระทบจาก COVID คาดว่า FY64 เติบโตต่อเนื่องจาก FY63 *
 - มูลค่ายุติธรรม=70บ. (GGM: FV/BV=6.2x 64F BV=11.3บ. อิง ROE=25%, COE=12%, LTG=9.5%)
- ORI | **ซื้อ** | แนวต้าน=9.65 แนวรับ=8.1 ตัดขาดทุน=7.35
 - พบ. เหย 10M63 สามารถทำยอดขาย 2.2 หมื่นลบ. ทะลุเป้าหมาย FY63F ที่ 2.15 หมื่นลบ. แล้ว
 - คาด 4Q63 โตแกร่ง เตรียมเปิด 9 โครงการใหม่ ราคาหุ้นไม่แพง P/E ไม่ถึง 6x และมี D/P เกือบ 7%
 - มูลค่ายุติธรรม=9.64บ. (GGM: FV/BV=2.1x 63F BV=4.5บ. อิง ROE=20%, COE=12%, LTG=5%)

* อ่านรายละเอียดเพิ่มเติมได้ใน COMPANY FOCUS ซึ่งมีมูลค่ายุติธรรมของหุ้นใน STOCK LOGICS นี้ อาจแตกต่างจากใน COMPANY FOCUS ในหัวข้อ "หุ้นร้อนกระแสแรง" เราแบ่งหุ้นเป็น 3 กลุ่ม [A]=SBUY, [B]=BUY, [C]=TBUY โดยเรียงลำดับตามความร้อนแรงของโมเมนตัม "แนวต้าน"=ระดับที่ควรขายทำกำไร (target), "แนวรับ"=ระดับที่ควรเข้าซื้อ (entry), "ตัดขาดทุน"=ระดับที่ควรขายจำกัดความเสี่ยง (exit)

CYCLOLOGY OF THE MARKET

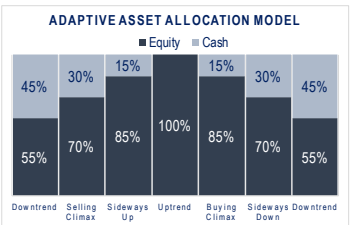
เราเชื่อว่าการปรับพอร์ตลงทุนตามสถานการณ์ (ADAPTIVE ASSET ALLOCATION) จะทำผลตอบแทนได้ดีกว่าการลงทุนแบบ "ซื้อและลืม" (BUY & FORGET) จึงให้แบ่งเงินลงทุนเป็น 2 ส่วน คือ 1) ส่วน "มุ่งชนะตลาด" (ALPHA HUNTING—"α") ให้นำหนัก 55% โดยอาจพิจารณาเลือกจากหุ้นที่เราแนะนำใน SECTOR THEMATICS/STOCK LOGICS (หน้า 1) หรือใช้กลยุทธ์ LONG/SHORT EQUITY ตาม QUANTAMENTAL STRATEGY MATRIX โดยเปิด LONG หุ้น SBUY/BUY และเปิด SHORT หุ้น SELL/SWITCH (น้ำหนักเดิม+หลักทรัพย์เปลี่ยน) และ 2) ส่วน "เกาะตลาด" (BETA GRAZING—"β") เราให้ซื้อ ETF ที่ชื่อ SET50I หรือ S50I Futures ด้วยน้ำหนักไม่เกิน 45% โดยให้เพิ่ม/ลดน้ำหนักครั้งละ 15% ตาม TREND CONFLUENCE MATRIX (น้ำหนักเปลี่ยน+หลักทรัพย์เดิม)

"A bird sitting on a tree is never afraid of the branch breaking because its trust is not in the branch, but in its wings."



	down trend	selling climax	sideways up	up trend	buying climax	sideways down
Equity α	55%	70%	85%	100%	85%	70%
β	55%	55%	55%	55%	55%	55%
Cash	0%	15%	30%	45%	30%	15%
	45%	30%	15%	0%	15%	30%

B₁=Contrarian Buy (Oversold+Buying Climax) S₁=Contrarian Sell (Overbought+Buying Climax)
 B₂=Conviction Buy (Daily Bullish+Weekly Bearish) S₂=Conviction Sell (Daily Bearish+Weekly Bullish)
 B₃=Follow-through Buy (All Bullish) S₃=Follow-through Sell (All Bearish)



Market Critical/Flip Points *

T/F	SETI	SET50I
Day	1,511	953
Week	1,486	926
Month	1,353	882

"It is not the strongest of the species that survive, nor the most intelligent, but the most responsive to change."
 -Charles Darwin

STRATEGY HOLISTICS

- หลักคิดของเรา: แม้ไม่มี "หุ้นคงกระพัน" หรือ "สินทรัพย์คงกระพัน" ที่ให้ผลตอบแทนที่ดีในทุกสภาวะ แต่สามารถจะสร้าง "พอร์ตคงกระพัน" ด้วยการปรับส่วนผสมของหุ้นในพอร์ตและน้ำหนักสินทรัพย์ให้เหมาะกับสถานการณ์ได้
- ระบบของเรา: ออกแบบให้มีความยืดหยุ่นในการเพิ่ม/ลดขนาดของพอร์ตการลงทุน (scalability) ได้อย่างคล่องตัว
 - สามารถปรับส่วนผสมของ α และน้ำหนัก β เฉพาะส่วนได้ โดยไม่กระทบกับส่วนอื่นๆ ของพอร์ต (modularity)
 - ส่วน α ให้นำหนักคงที่ แต่เปลี่ยนหุ้นตามสถานการณ์—ดู Sector Thematics/Quantamental Strategy Matrix
 - ส่วน β ให้ปรับน้ำหนักตามความแข็งแกร่งของแนวโน้มโดยใช้ ETF ตัวเดียว—ดู Trend Confluence Matrix
- ความเห็นของเรา: ช่วงปลายปี 63 มีปัจจัยกดดันจากการแพร่ระบาดของ COVID-19 ระลอกใหม่ แต่ก็ไม่ถึงขั้นทำให้โมเมนตัมพลิก "เป็นลบ" โดยระบบยังไม่แสดง "สัญญาณถอย" (sell & see) ในเชิงกลยุทธ์ เราแนะนำผู้อ่าน Trends & Turns คำนวณหุ้น 85% เงินสด 15% ไม่เปลี่ยนแปลง

Quantamental Strategy Matrix *

All data updated to close of 13 Jan 2021

		TRADING BUY			BUY			STRONG BUY		
		BCPG	GULF	▲ IWL	BCP	GLOBAL	▲ WHA	STA		
		DELTA	DOHOME		JMART	PRM	▲ BPP	GPSC		
		EA	BH		MEGA	QH	ADVANC	KKP		
		HANA	AWC		PTTEP	LH		KTB		
		KCE	EPG		RS	TISCO		TASCO		
		BGRIM	KTC		▲ CBG	INTUCH		TMB		
		ESSO	SPRC		ACE	COM7		CPF		
		PTT	SUPER		GUNKUL	▲ TVO		TCAP		
		PTTGC	GFPT		KBANK	JMT		TPIPP		
		SCGP	▲ IRPC		MTC	CHG		ORI		
		TOP	VGI		SAWAD	BBL				
		PLANB	TRUE		SCB	SCC				
		WEAK BUY			HOLD			BUY		
		▲ BDMS	JAS		TKN			TTW		
		▼ BEC	▲ CENTEL		▲ BJC			▲ TOA		
		▲ BANPU			▼ MINT			▼ AP		
					▲ MBK			TU		
					AMATA			CKP		
					PTG			BCH		
								DTAC		
		REDUCE			SWITCH			ACCUMULATE		
		TQM			HMPRO			▼ BTS		
					▼ THANI			SPALI		
					CPN			EGCO		
					RBF			CPALL		
					MAJOR					
					▼ AEONTS					
					CRC					
					WHAUP					
					BAM					
		SELL			REDUCE			WEAK BUY		
		▼ BEM	AOT					RATCH		
								OSP		
								STEC		
								CK		
		DEAR			FAIR			CHEAP		
		VALUATION								

Source: LHSEC Research

* Stocks ranked by momentum scores.

SECTOR THEMATICS

ในส่วนนี้เป็นการสรุปคำแนะนำการลงทุนในหุ้นรายกลุ่ม โดยเราใช้ STAR RATING ซึ่งประมวลจากความเห็น 3 ด้าน คือ RATING ทางด้านพื้นฐานสูงสุด 2 ดาว (SBUY/BUY=★★, TBUY/HOLD=★) ด้านเทคนิคสูงสุด 2 ดาว (BULL=★★, BOAR=★) และด้านกลยุทธ์ SECTOR สูงสุด 1 ดาว (OVERWEIGHT=★) เช่น ถ้าให้คำแนะนำด้านพื้นฐานเป็น BUY มีคำแนะนำด้านเทคนิคเป็น BOAR และคำแนะนำด้านกลยุทธ์ SECTOR เป็น NEUTRAL เราจะให้ STAR RATING เท่ากับ ★★★ เป็นต้น

■ BANK ★★★

- 4Q63F คาดกำไรจะยังคง YoY จากภาวะเศรษฐกิจหดตัวเพราะปัญหา COVID-19 ซึ่งส่งผลกระทบต่อคุณภาพสินทรัพย์
- แม้จะระบาระลอกใหม่ แต่ส่วนใหญ่ได้กันสำรองไว้แล้ว+คาบ กระทบ. มีมาตรการผ่อนปรนช่วยเหลือหนี้ต่อ เงินกองทุนเพียงพอรับมือได้
- ราคาหุ้นยังต่ำกว่า BV+อัตราเงินปันผล 4-7% มองว่าเป็นหุ้นหลักกลุ่มหนึ่งที่จะได้ประโยชน์จากเงินทุนไหลเข้าของนักลงทุนต่างชาติ
- หุ้นร่อนกระแสรอง: KBANK, KTB, TMB, SCB

■ COMMERCE ★★★

- คาดกำไร 4Q63F ยังลดลง YoY จากยอดขายสาขาเดิมที่ลดลง YoY เพราะ COVID-19 ทำให้เศรษฐกิจชะลอตัวและนักท่องเที่ยวต่างชาติยังไม่กลับมา
- ผลกระทบยังมีต่อเนื่องถึง 1Q63 จากการแพร่ระบาดโควิดระลอกใหม่ ยกเว้นห้างค้าปลีกที่ได้รับผลบวกจากกักตุนสินค้าและแอลกอฮอล์ คือ MAKRO
- COM7 รับผลบวกจาก iPhone-12 ขายดีมาก MEGA ได้ประโยชน์จากขายยาและอาหารเสริมดีมาก ห้าง Home Improvement ได้รับผลกระทบน้อย
- หุ้นร่อนกระแสรอง: COM7, GLOBAL, MEGA

■ CONSTRUCTION MATERIALS ★★★

- คาดอุปสงค์วัสดุก่อสร้างในประเทศจะฟื้นตัวดีขึ้นในปีหน้าตามการฟื้นตัวเศรษฐกิจ+การกระตุ้นผ่านงบลงทุนภาครัฐ
- หุ้นหลายตัวได้รับอานิสงส์ทางบวกจากการฟื้นตัวของสเปคโตรปิโตรเคมี (EPG, SCC) และมีปัจจัยบวกเฉพาะตัวอย่าง TASCO
- หุ้นร่อนกระแสรอง: TASCO, SCC

■ ENERGY & UTILITIES

OIL & GAS ★★★

- ราคาน้ำมันปรับขึ้นต่อเนื่อง หลัง OPEC+ ตกลงกำลังผลิตระดับปัจจุบัน+ซาอุฯ ลดกำลังผลิตโดยสมัครใจอีก 1 ล้านบาร์เรล/วัน
- หุ้นร่อนกระแสรอง: PTTEP, PTT

POWER ★★★

- คาดกำไร 4Q63F ของโรงไฟฟ้าหลักได้แรงหนุนจากต้นทุนก๊าซที่ลดลง+อุปสงค์ไฟฟ้าฟื้นตัว รวมถึงรับรู้รายได้โครงการใหม่
- ต้นทุนก๊าซจะลดลงจากการนำเข้า LNG เองโดยตรง+อัตราดอกเบี้ยตลาดที่จะยังอยู่ในระดับต่ำหนุนให้ต้นทุนการเงินลดลง
- โครงการลงทุนใหม่ๆ เริ่มเป็นรูปธรรม เช่น แบตเตอรี่ (EA, GPSC), ยานยนต์ไฟฟ้า (EA), และโรงไฟฟ้าก๊าซที่เมียนมาร์ (GPSC)
- เงินบาทที่แข็งค่าจะหนุนให้มีกำไรจากอัตราแลกเปลี่ยนเนื่องจากมีเงินกู้ยืมจากต่างประเทศ
- หุ้นร่อนกระแสรอง: BCPG, BGRIM, EA, GPSC

REFINERY & OIL RETAIL ★★★★★

- 4Q63F คาดกำไรหุ้นกลุ่มโรงกลั่นออกมาดี เนื่องจาก GRM กระเตื้องขึ้น+กำไรจากสต็อกน้ำมัน+กำไรจากอัตราแลกเปลี่ยน
- ธุรกิจค้าปลีกน้ำมัน (BCP, ESSO, PTG, OR) ได้ประโยชน์จาก Marketing Margin ที่แข็งแกร่ง+การใช้รถยนต์ส่วนบุคคลมากขึ้น
- หุ้นร่อนกระแสรอง: BCP, ESSO, TOP

■ FINANCE & SECURITIES ★★★

- FY63 เป็นกลุ่มธุรกิจที่สามารถเติบโตสวนกระแสอย่างแข็งแกร่ง แม้ว่าเศรษฐกิจจะได้รับผลกระทบ COVID-19 อย่างหนัก
- กาง. มีโอกาสปรับลดอัตราดอกเบี้ยในประเทศ เพื่อชะลอการแข็งค่าของเงินบาท ส่งผลให้ต้นทุนทางการเงินอาจลดลงได้อีก
- หุ้นร่อนกระแสรอง: JMT, KTC, MTC, SAWAD, THANI

■ HEALTH CARE ★★★

- 4Q63F รพ. ที่รับประกันสังคมโตโดดเด่น YoY จากฐานที่ต่ำกว่าปกติปีก่อน ขณะ BDMS มีกำไรพิเศษจากการขาย BH
- FY64F CHG โดดเด่นจาก 2 รพ. ใหม่ เริ่มมีกำไร ขณะที่ BCH ยังคงได้รับผลบวกจากตรวจเชื้อ COVID-19 ให้ภาครัฐมากที่สุด
- ส่วน BDMS และ BH ที่อิงฐานลูกค้าต่างชาติเป็นหลัก จะยังไม่ฟื้นตัวจนกว่าการเดินทางระหว่างประเทศทำได้เป็นปกติ
- หุ้นร่อนกระแสรอง: CHG, BCH

■ INFORMATION, COMMUNICATION & TECHNOLOGY ★★★

- ธุรกิจโทรศัพท์มือถือคาดว่าจะเติบโตไม่มากเมื่อเทียบกับหลายปีที่ผ่านมานี้ เนื่องจากเข้าสู่ช่วงจรรยาบรรณเทคโนโลยี 5G
- เป็นกลุ่มหุ้นที่ได้รับผลกระทบ COVID-19 จำกัด จาก SIM นักท่องเที่ยวต่างชาติ ซึ่งเป็นแค่ 2-3% ของรายได้ค่าบริการ
- iPhone12 ซึ่งเป็นรุ่นแรกที่รองรับ 5G ขายดีเป็นพิเศษ หนุนให้ลูกค้าพรีเมียมเปลี่ยนมาใช้แพ็คเกจ 5G ที่มี ARPU สูงขึ้น
- INTUCH ได้ประโยชน์จาก ADVANC ที่มีบริการ 5G ดีสุด+THCOM ทำ JV ร่วมกับ CAT หลังดาวเทียมหมดสัมปทาน
- หุ้นร่อนกระแสรอง: JMART, INTUCH

■ PETROCHEMICALS ★★★★★

- 4Q63F คาดกำไรโตดี ทั้งจากปริมาณขาย+ราคาขาย+มาร์จิ้นที่ฟื้นตัว+กำไรจากสต็อก

- แต่สเปคเริ่มอ่อนตัวลง จากต้นทุนไฟฟ้าที่เพิ่มขึ้นตามราคาน้ำมันดิบ ขณะที่ราคาขายเริ่มนิ่ง
- หุ้นร่อนกระแสนง: PTTGC

■ PROPERTY DEVELOPMENT ★★★

- FY63 ทำยอดขายได้ดีกว่าเป้าหมาย จากความต้องการบ้านแนวราบที่แข็งแกร่ง+การทำโปรโมชั่นเพื่อเร่งยอดขายของคอนโดมิเนียม
- ธุรกิจนิคมอุตสาหกรรมได้ประโยชน์จากการพัฒนาพื้นที่ EEC+การขายธุรกิจในประเทศอาเซียนที่เติบโตสูง เช่น เมียนมาร์, เวียดนาม
- จะได้ประโยชน์มากขึ้น หากดอกเบี้ยในประเทศลดลง+เข้าสู่ฤดูกาลจ่ายเงินปันผลหลังประกาศงบ FY63 ซึ่งหุ้น PROP จ่ายด้วยอัตราที่ดี
- หุ้นร่อนกระแสนง: LH, ORI, QH, SPALI

Global Equity Indices

	-1D	-1W	-1M	-3M	-6M	YTD
Korea	0.71%	-0.12%	13.98%	34.16%	43.22%	9.56%
Vietnam	-0.52%	1.57%	11.16%	26.31%	45.82%	7.44%
Taiwan	1.74%	1.98%	10.25%	22.46%	28.17%	7.04%
Indonesia	0.62%	2.83%	8.37%	26.35%	26.70%	7.63%
Hong Kong	-0.15%	1.28%	7.74%	15.05%	12.68%	3.69%
Portugal	-0.38%	-2.64%	6.94%	22.44%	16.41%	4.26%
China	-0.27%	0.80%	6.88%	8.23%	8.36%	3.62%
Japan	1.04%	3.52%	6.45%	21.05%	24.97%	3.69%
Germany	0.13%	-0.76%	6.32%	8.01%	8.61%	1.64%
Russia	-0.08%	1.17%	6.12%	30.98%	18.13%	6.94%
India	-0.12%	1.38%	5.98%	22.32%	29.71%	3.31%
mai	0.65%	2.45%	5.91%	7.85%	18.76%	3.88%
GEMs	0.18%	0.24%	5.24%	18.31%	19.81%	3.27%
NASDAQ	0.28%	0.04%	5.08%	12.00%	24.96%	1.43%
SET	0.48%	0.71%	4.75%	22.41%	15.38%	6.76%
Netherlands	0.08%	-0.23%	4.34%	14.20%	14.22%	3.12%
S&P500	0.04%	-0.07%	4.21%	9.11%	17.48%	1.20%
Dow Jones	0.19%	0.09%	4.04%	8.61%	16.57%	1.51%
France	0.35%	-0.63%	2.54%	15.05%	15.05%	2.15%
Spain	0.00%	-0.48%	2.52%	21.66%	14.41%	3.37%
Canada	0.29%	-0.23%	2.49%	9.41%	11.28%	3.17%
Greece	-0.01%	-2.76%	2.26%	28.65%	24.41%	-1.52%
Cyprus	-0.43%	-1.30%	1.35%	27.28%	19.03%	-2.10%
Australia	0.21%	-1.00%	0.78%	8.05%	12.71%	1.51%
Belgium	-0.17%	-1.02%	0.59%	14.21%	8.75%	2.82%
Philippines	-0.21%	-0.65%	-0.05%	21.97%	19.44%	1.44%

Thailand Sectoral Indices

	-1D	-1W	-1M	-3M	-6M	YTD
ETRON	-3.76%	-1.55%	80.71%	171.86%	464.79%	40.42%
FINSEC	-1.05%	1.82%	17.39%	38.52%	47.71%	11.04%
IMM	0.43%	6.73%	9.63%	19.93%	17.07%	14.16%
ENERG	1.87%	3.58%	7.27%	31.14%	13.72%	9.21%
STEEL	-0.71%	0.79%	7.25%	35.01%	36.85%	4.65%
AGRI	-0.84%	6.00%	7.22%	0.99%	8.73%	5.86%
PETRO	1.30%	2.53%	6.80%	51.08%	38.67%	6.31%
mai	0.65%	2.45%	5.91%	7.85%	18.76%	3.88%
BANK	1.55%	0.84%	5.68%	48.50%	29.02%	8.40%
SET	0.48%	0.71%	4.75%	22.41%	15.38%	6.76%
PERSON	-2.26%	1.84%	3.36%	-13.76%	-9.15%	-2.00%
AUTO	-0.54%	0.76%	2.93%	30.01%	32.31%	2.09%
FASHION	0.95%	1.05%	2.36%	6.48%	4.19%	3.44%
FOOD	0.42%	1.99%	1.99%	5.42%	2.56%	4.16%
MEDIA	-1.17%	-1.17%	1.67%	14.78%	13.12%	5.83%
PKG	0.60%	1.02%	1.55%	11.41%	19.97%	6.28%
HOME	1.47%	3.11%	1.43%	11.21%	11.55%	3.07%
CONMAT	1.02%	0.50%	1.05%	12.30%	1.32%	3.05%
HEALTH	0.58%	-1.49%	-0.50%	15.08%	1.91%	3.47%
ICT	0.11%	-1.17%	-0.69%	5.42%	-0.90%	2.96%
PROF	0.15%	-0.10%	-2.42%	14.15%	1.29%	-0.03%
TOURISM	2.54%	1.78%	-3.58%	14.62%	8.79%	3.21%
PROP	0.86%	-0.16%	-3.66%	20.21%	10.89%	3.89%
CONS	0.33%	0.37%	-3.96%	5.85%	-7.64%	1.73%
COMM	0.52%	-0.20%	-4.32%	-1.05%	-5.41%	1.06%
TRANS	-0.18%	-3.40%	-4.45%	8.20%	8.80%	1.67%

Source: Aspen Graphics (All data updated to 18:00pm Bangkok time approximately)

* GEMs=Global Equity Markets derived from simple average of all country index performance mentioned above.

Market Trend Analytics | SET100I Constituents

January 13, 2021

Sector	MarTA Score	Trend Confluence (30%)					RSI (10%)	Momentum		Valuation (20%)	Model's 5 Top Picks *
		5D	10D	25D	75D	200D		Absolute (20%)	Relative (20%)		
FIN	86%	4%	6%	10%	6%	4%	10%	16%	10%	19%	MTC,SAWAD,KTC,JMT
CONMAT	85%	4%	6%	10%	6%	4%	10%	15%	10%	20%	TASCO,EPG,SCC
BANK	80%	4%	6%	10%	6%	4%	10%	10%	10%	20%	KBANK,KKP,KTB,SCB,TMB
ENERG	79%	4%	6%	10%	6%	4%	10%	10%	10%	19%	BCP,BCPG,EA,PT,TEP
INSUR	79%	4%	6%	10%	6%	4%	10%	10%	10%	19%	
ICT	77%	4%	6%	10%	6%	0%	9%	11%	10%	20%	JMART,INT,UCH,ADVANC,TRUE
AGRI	75%	4%	6%	10%	6%	4%	10%	5%	10%	20%	STA,GFPT
FOOD	74%	4%	6%	10%	6%	4%	9%	5%	10%	20%	CBG,CPF
MEDIA	74%	4%	6%	10%	6%	4%	9%	5%	10%	20%	PLANB,VGI
TOURISM	74%	4%	6%	10%	6%	4%	9%	5%	10%	20%	
PROP	74%	4%	6%	10%	6%	4%	9%	5%	10%	20%	AWC,QH,LH,ORI,WHA
HEALTH	69%	4%	6%	10%	6%	4%	9%	20%	10%	0%	BH,CHG
ETRON	66%	4%	6%	10%	6%	4%	10%	16%	10%	0%	DELTA,HANA,KCE
PETRO	60%	4%	6%	10%	6%	4%	10%	10%	10%	0%	PTTGC,IL
COMM	57%	4%	6%	10%	0%	0%	8%	9%	10%	20%	MEGARS,DOHOME,GLOBAL,COM7
CONS	56%	4%	6%	10%	6%	0%	8%	11%	10%	0%	
TRANS	48%	0%	0%	0%	6%	4%	8%	0%	10%	20%	PRM

Source: LHSEC Research

* MarTA is trend following in nature. Stocks in red are OVERBOUGHT.

NEWS ROUNDUP

ACE	<p>ACE ได้ถูกขะเซ็นสัญญาซื้อขายไฟฟ้า SPP Hybrid คลองขลุง ขนาด 20 เมกะวัตต์ กับ กฟผ. แล้ว พร้อมลงมือก่อสร้างคู่ VSPP คลองขลุง ขนาด 9.9 เมกะวัตต์ ที่รวม 29.9 เมกะวัตต์ แรงเดินหน้าเซ็น SPP Hybrid ที่อีก 3 โครงการ ลุยต่อประมูลโรงไฟฟ้าชุมชน 150 เมกะวัตต์ และโรงไฟฟ้าขยะชุมชน 400 เมกะวัตต์ พร้อมเดินหน้าคว้าดีลใน-นอกประเทศต่อเนื่อง ด้านโบรกวางเป้า 5.20 บาท (ทันที)</p> <p>ACE เซ็นสัญญาซื้อขายไฟฟ้า (PPA) โรงไฟฟ้าคลองขลุง กำลังการผลิตติดตั้ง 20 เมกะวัตต์ พร้อมลุ้นเซ็น PPA โครงการ SPP Hybrid ที่เหลืออีก 3 โครงการ กำลังผลิตรวม 73 เมกะวัตต์ในเร็วๆ นี้ เล็งร่วมชิงโรงไฟฟ้าชุมชนนำร่อง-โรงไฟฟ้าขยะชุมชน (ข่าวหุ้น)</p>
ADVANC	<p>ADVANC คาดลูกค้า 5G แต่ละราย ภายในสิ้นปี 64 หลังจ่ายค่าคลื่น 700 MHz งวดแรก 1,881 ล้านบาท เริ่มให้บริการได้กลางม.ค. 64 ทั้งนี้ 3,000 สถานีฐาน นำมาเสริมคลื่น 2600 MHz เตรียมจ่ายค่าคลื่น 26 GHz เดือน ก.พ. นี้ หนุนศักยภาพ 5G เต็มประสิทธิภาพ ลั่นสนใจร่วมเป็นพันธมิตรคลื่น 700 MHz กับ NT (ข่าวหุ้น)</p>
APCO	<p>APCO ทิศทางยอดขายในประเทศยังเติบโตได้ดี จากกลุ่มผลิตภัณฑ์เสริมภูมิคุ้มกัน สำหรับ HIV/AIDS เดินหน้าช่องทางออนไลน์ต่อเนื่อง ด้านการส่งสินค้าไปยังประเทศจีน ชะลอตัวลงเล็กน้อยจากสถานการณ์โควิด-19 ส่วนผลงานปี 2564 คาดโตต่อ (ทันที)</p>
AUCT	<p>สหการประมูล (AUCT) เหยงงานประมูลยังทำได้ตามปกติ หลังใช้ช่องทางออนไลน์ยอดเพิ่มทุกเดือน มีรอบประมูลเทียบ จัดพื้นที่ 400 ไร่ รองรับรถยนต์ 3 หมื่นคัน โบรกฯ คาดกำไร AUCT ไตรมาส 4/63 รับ 109 ล้านบาท เพิ่มขึ้น 47.29% ส่งผลกำไรทั้งปี 271 ล้านบาท โต 15.8% ส่วนปีนี้พุ่งต่อ ราคาพื้นฐาน 13.60 บาท (ข่าวหุ้น)</p> <p>AUCT ส่งสัญญาฉบับแรกยึดจากไฟแนนซ์พุ่งขึ้น เตรียมพร้อมเคลียร์พื้นที่จัดเก็บรถ 3-4 หมื่นคัน เน้นเจาะฐานผู้ใช้งานโดยตรง ลุยประมูลช่องทางออนไลน์ 40-50% พากโบรกฯ คาดกำไรไตรมาส 4/2563 พื้นตัว หลังถูกหนี้หมดมาตรการช่วยเหลือ มอง Dividend Yield ยังจูงใจราว 3.8-4.8% ต่อปี ชี้เป้า 10.60 บาท (ทันที)</p>
BGRIM	<p>BGRIM พุ่งมง 22.25 ล้านบาท เข้าถือหุ้นบริษัทย่อยของ UV 45% มุ่งขยายธุรกิจพลังงานในตลาดกลุ่มลูกค้าองค์กรด้วย ตั้งเป้าผลิตไฟฟ้า 400-500 เมกะวัตต์ใน 3 ปี (ข่าวหุ้น)</p> <p>BGRIM ผนึก UV มุ่งลงทุนธุรกิจพลังงานหลากหลายรูปแบบ ลุยขยายตลาดกลุ่มลูกค้าองค์กรด้วย ตั้งเป้าผลิตไฟฟ้า 500 เมกะวัตต์ ภายใน 3 ปี โบรกฯ มองบวกซื้อหุ้นการเติบโตในระยะยาว ประเมินราคาเหมาะสม 58 บาท ยังไม่รวมอ็อปไซค์จากการร่วมทุน (ทันที)</p>
BJC	<p>BJC ยอดซื้อออนไลน์พุ่งพรวด 200% แก้ใช้ทุกช่องทาง ทั้งแอปบุ๊กชี มาร์เก็ตเพลส ล่าสุดไซเซียคอมเมิร์ซ สุดปัง เปิด 6 แคนรูกออนไลน์ เน้นสินค้าเยอะ ส่งเร็ว เทคโนโลยี พันธมิตรอนาคตเห็นขายห้องพักโรงแรม สินค้าในพลาซ่า พร้อมประกาศปั้นซูเปอร์แอปบุ๊กชี (ทันที)</p>
CCP	<p>CCP ประเมินปริมาณงานภาครัฐ-เอกชนปี 2564 ยังมีเข้ามาต่อเนื่อง ไซท์แบ็กล็อกในมือที่ระดับ 1,800 ล้านบาท ททยอยรับรู้รายได้ประมาณ 1 ปี 6 เดือน ส่วนแนวโน้มผลการดำเนินงานยังไม่เปลี่ยนแปลง เชื่อว่าจะเติบโตไม่ต่ำกว่า 10% ตามเป้าหมายที่วางไว้ (ทันที)</p>
CENTEL	<p>ลุ่มภาครัฐเตรียมออกมาตรการเยียวยาผู้ประกอบการโรงแรม ขณะที่ CENTEL ปรับกลยุทธ์ระยะสั้นรักษากระแสเงินสด พร้อมเกาะติดผลกระทบโควิด-19 รอบใหม่อย่างใกล้ชิด มีแววต้องปิดโรงแรมที่ภูเก็ต, พัทยา อีกทั้งยังลุ้นต่างชาติเที่ยวไทยไตรมาส 4/2564 จากการฉีดวัคซีนทั่วโลก (ทันที)</p>
EA	<p>EA จับมือ TFG ประกาศความสำเร็จร่วมลงทุนโซลาร์ลอยน้ำ ประเดิม 4 โรงงาน กำลังผลิตรวม 13.78 เมกะวัตต์ COD แล้ว ชี้ช่วยประหยัดต้นทุนค่าใช้จ่ายไฟฟ้าและลดการปล่อยก๊าซเรือนกระจก เล็งต่อยอดไปสู่โซลาร์รูฟท็อปในอนาคต (ข่าวหุ้น)</p>
III	<p>ทริฟเฟิล ไอ โลจิสติกส์ ผนึกพันธมิตร Intelsius ผู้เชี่ยวชาญด้านบรรจุกิจภัณฑ์แบบควบคุมอุณหภูมิชั้นนำระดับโลก จัดตั้งบริษัท Cool Chain Logistics พุ่งเป้าธุรกิจขนส่งวัคซีนและชุดทดสอบ COVID-19 รองรับวิกฤติการแพร่ระบาดทั่วโลกโดยเฉพาะในภูมิภาคเอเชียแปซิฟิก (ข่าวหุ้น)</p> <p>III ลุยโปรเจกต์ใหม่ ผนึกพันธมิตร Intelsius ตั้งบริษัทธุรกิจขนส่งวัคซีนและชุดทดสอบ COVID-19 รองรับวิกฤติการแพร่ระบาดทั่วโลก โดยเฉพาะในภูมิภาคเอเชีย-แปซิฟิก ชูจุดแข็งการขนส่งแบบควบคุมอุณหภูมิ (ทันที)</p>
ILINK	<p>ILINK รับอานิสงส์งานปรับปรุงระบบไอทีที่ชะงัก หลังโควิดกลับมารอบใหม่ เดินหน้าชิงโครงการใหม่กว่า 2 พันล้านบาท อัพ Backlog จากเดิม 1.25 พันล้านบาท กินยาวสิ้น Q4/2564 แกรมปีกรงปี 2564 รายได้โต 6-8% จากปี 2563 จากธุรกิจทุกไลน์ขยายตัว ด้านโบรกฯแนะ "ซื้อ" เคาะพื้นฐาน 5.40 บาท (ทันที)</p>
JAS	<p>JAS เตรียมส่งบริษัทย่อย JSTC เจจฯ ประนีประนอมกับ NT เพื่อยุติข้อพิพาทคดีชำระส่วนแบ่งรายได้ตามสัญญาร่วมลงทุนสร้างโครงข่ายเคเบิลใต้น้ำที่ค้างมากกว่า 10 ปี คาดได้ข้อสรุปภายในไตรมาส 2/64 จอบันที่เงินสดพร้อมดอกเบี้ยกว่า 4.5 พันล้านบาท (ข่าวหุ้น)</p>
JMT	<p>โบรกฯ มองธปท.ออกมาตรการช่วยเหลือหนี้เฟด 3 ส่งผลบวก JMT จากเก็บหนี้รอบระยะกลางและยาว ส่วน SAWAD MTC เป็นบวกระยะกลาง ด้าน SCB รับอานิสงส์เยี่ยมภาคก่อสร้าง จับตา Consensus ปรับคาดการณ์กำไร JMT ขึ้นอีก พร้อมเล็งขึ้นราคาเป้าหมายจากปัจจุบัน 40 บาท รับธุรกิจบริหารหนี้วัฏจักรฯขึ้น Q4/63 กำไรไวไฮต่อ (ข่าวหุ้น)</p>

KTIS	กลุ่ม KTIS ผู้ผลิตแอลกอฮอล์ 70% คุณภาพมาตรฐาน แบนด์ KNAS ยืนยันยังมั่นใจช่วยเหลือประชาชนให้มีแอลกอฮอล์ทำความสะอาดมือได้ใช้ในราคาถูกพิเศษ ขนาด 5 ลิตร ราคา 300 บาท เผยความต้องการพุ่งในช่วงการระบาดของโควิด-19 ระลอกใหม่ (ทันหุ้น)
LH	LH ประกาศแผนปี 64 ตั้งเป้าหมายอดิโณ 3 หมื่นล้านบาท พร้อมคาดโกยยอดขาย 2.8 หมื่นล้านบาท เล็งเปิดใหม่ 12 โครงการ มูลค่ารวม 2.06 หมื่นล้านบาท อดิบบ 1.1 หมื่นล้านบาท ลุยซื้อที่ดินพัฒนาที่อยู่อาศัย-ลงทุนอสังหาฯเพื่อเช่า นอกจากนี้เตรียมออกหุ้นกู้ 1.2 หมื่นล้านบาท (ข่าวหุ้น)
LPH	LPH เคาะเป้าปี 2564 รายได้โต 20% จากปีก่อน เผยพอร์ตผู้ใช้บริการขยายตัว พร้อมยังมีรับยอดตรวจโควิดต่อเนื่อง แคมเปญลดราคาตรวจเอาใจคนรักสุขภาพ ด้านผู้บริหาร "ดร.อังกูร ฉันทนาวานิช" เตรียมพร้อมพร้อมรัฐไฟเขียวเรื่องวัคซีนโควิด-19 ฟากโบรกดีดลูกคิดปี 2564 กำไรพอง สองพื้นฐาน 4.90 บาท (ทันหุ้น)
MAKRO	นางศิริพร เดชสิงห์ รองประธานเจ้าหน้าที่บริหาร สายงานการสื่อสารองค์กร บริษัท สยามแม็คโคร จำกัด (มหาชน) หรือ MAKRO กล่าวว่า หลังจากการแพร่ระบาดของโควิด-19 ระลอกใหม่เกิดขึ้น ปริมาณผู้ใช้บริการเดลิเวอรี่ได้เพิ่มจำนวนมากขึ้นอย่างมีนัยสำคัญ แม็คโครจึงได้ยกระดับมาตรฐานความปลอดภัยและสุขอนามัยขั้นสูงสุด ครอบคลุมการบริการตลอดกระบวนการ ทั้งพนักงาน รถขนส่ง และอุปกรณ์ ผ่าน 3 มาตรการหลัก พร้อมทั้งวางมาตรการเสริมสร้างความมั่นใจให้กับพนักงานและลูกค้าผู้รับสินค้า ที่ใช้บริการคุณสั่ง เราส่ง ผ่าน www.makroclick.com (ข่าวหุ้น)
PRAPAT	นายวีระพงศ์ ลือสกุล ประธานเจ้าหน้าที่บริหาร บริษัท พีรพัฒน์ เทคโนโลยี จำกัด (มหาชน) หรือ PRAPAT เปิดเผยว่า จากการที่ประเทศไทยเกิดการแพร่ระบาดของเชื้อไวรัสโควิด-19 ระลอกใหม่ ส่งผลทำให้ผู้ประกอบการรวมถึงธุรกิจต่างๆ ยกเว้นมาตรการและแนวทางในการป้องกันการแพร่ระบาดของเชื้อโควิด-19 ด้วยการทำความสะอาดและฆ่าเชื้อที่ถี่มากขึ้นเพื่อความปลอดภัย ในยุคนิวนอร์มอล หลังพบผู้ติดเชื้อในประเทศเพิ่มขึ้นอย่างรวดเร็ว (ข่าวหุ้น) PRAPAT ผู้นำ Cleaning Hygiene Solutions แบบครบวงจรรายแรกของไทย สบช่องโควิด-19 ระบาดรอบใหม่ เปิดตัวธุรกิจบริการฉีดพ่นฆ่าเชื้อ "บ้าน-ออฟฟิศ-โรงแรม-โรงเรียน-โรงงาน-โรงพยาบาล-ร้านอาหาร" เชื้อตันรายได้ปี 2564 โตตามเป้ากว่า 900 ล้านบาท (ทันหุ้น)
PREB	PREB แจงโควิด-19 ไม่กระทบ คู่แข่งการเดินทางใต้ดิน พร้อมกันความเสี่ยง วางเป้าปี 2564 รายได้โต 10-15% จากปีก่อน อานิสงส์งานเรียงคิวบู๊กีเย็บ แคมเปญหน้าสองงานใหม่ 6 พันล้านบาท เดิม Backlog เพิ่ม จากเดิม 9 พันล้านบาท กินยาวปี 2566 (ทันหุ้น)
PTT	ผู้บริหาร PTT ยอมรับได้อานิสงส์ราคาน้ำมันพุ่ง คาดราคาน้ำมันดิบปีนี้ที่ 50 ดอลลาร์สหรัฐต่อบาร์เรล พร้อมเกาะติดสถานการณ์โควิด-19 เหตุมีผลต่อความต้องการใช้น้ำมัน ยันเดินหน้าแผนลงทุนต่อกระตุ้นการจ้างงาน ประคองเศรษฐกิจ โบรกมอง PTT Laggard ในกลุ่ม เคาะพื้นฐาน 52 บาท (ทันหุ้น)
PTTGC	PTTGC พลิกวิกฤติเป็นโอกาสช่วงโควิด-19 เร่งเดินหน้าปิดดีลซื้อกิจการ (M&A) ลั่นเป็นเป้าหมายใหญ่ที่จะขยายการลงทุนในปีนี้ ส่วนโครงการลงทุนปีใดระดมเพลิงในสหรัฐฯ คาดชัดเงินกลางปีนี้ (ข่าวหุ้น)
S	นางอรุณีย์ พูลขวัญ ผู้อำนวยการอาวุโส ฝ่ายพัฒนาธุรกิจค้าปลีกและการพาณิชย์ บริษัท สิงห์ เอสเตท จำกัด (มหาชน) หรือ S เปิดเผยว่า บริษัทให้ความสำคัญกับการดำเนินมาตรการคัดกรองและควบคุมการแพร่ระบาดของโควิด-19 อย่างเข้มข้นและต่อเนื่อง โดยกวดขันเรื่องการตรวจวัดอุณหภูมิร่างกายและลงทะเบียนก่อนเข้าอาคาร และการสวมหน้ากากอนามัย (ข่าวหุ้น)
SCGP	SCGP ปิดดีลควบกิจการ Go-Pak นุกตลาดบรรจุภัณฑ์อาหารในสหราชอาณาจักร ยุโรป อเมริกาเหนือ พร้อมเพิ่มความสามารถในการนำเสนอโซลูชันที่หลากหลาย และเตรียมพร้อมขยายตลาดอาเซียน เริ่มบู๊กับ Go-Pak ตั้งแต่ ม.ค. 64 (ข่าวหุ้น) SCGP ปิดดีลเข้าถือหุ้น 100% ใน Go-Pak ขยายอาณาจักรธุรกิจบรรจุภัณฑ์อาหารแถบสหราชอาณาจักร ยุโรป และอเมริกาเหนือ โดยมีฐานการผลิตอยู่ในเวียดนาม ชีตยอดขายขยายฐานลูกค้าเพิ่ม โบรกมองไตรมาส 4/2563 จบสไลด์ คาดกำไรโต 14% จากแนวโน้มความต้องการสินค้าเพิ่มขึ้น อัตรากำไรที่เพิ่มขึ้น และค่าใช้จ่ายด้านดอกเบี้ยที่ลดลง (ทันหุ้น)
TMB	จากการแพร่ระบาดของโรคติดเชื้อไวรัสโคโรนา 2019 (โควิด-19) ระลอกใหม่ที่กระจายไปทุกภูมิภาคอย่างรวดเร็วและนำไปสู่การใช้มาตรการควบคุมการแพร่ระบาดตามระดับพื้นที่ควบคุม แม้ยังไม่ยกระดับเป็นมาตรการล็อกดาวน์เหมือนการระบาดเมื่อเดือนเมษายน 2563 แต่ทำให้กิจกรรมทางเศรษฐกิจชะลอตัวลงอย่างหลีกเลี่ยงไม่ได้ โดยเฉพาะผลกระทบต่อภาคการค้าและการท่องเที่ยว ซึ่งรวมถึงร้านอาหาร สถาบันเงินที่ สะท้อนจากพฤติกรรมของผู้บริโภคที่ใช้จ่ายและท่องเที่ยวแล้วลงอย่างเห็นได้ชัด (ทันหุ้น)
TPLAS	TPLAS โชว์วีซีแอล เร่งอัปมาร์จิ้น เพิ่มกำลังผลิตสินค้าใหม่กล่องกระดาษบรรจุอาหาร 2 เท่าตัว และ 31 ล้านใบต่อปี เตรียมรีแบรนด์ชื่อสินค้าใหม่ภายใต้ "Beat Box" กลางเดือนกุมภาพันธ์นี้ แยมศึกษาแผนเพิ่มไลน์ผลิตใหม่ พร้อมใส่เกียร์ต้นรายได้โตไม่ต่ำกว่า 10% จากปีก่อน (ทันหุ้น) TPLAS เร่งเครื่องเพิ่มกำลังผลิตสินค้าใหม่กล่องกระดาษบรรจุอาหารเกือบ 2 เท่าและ 31 ล้านใบต่อปี พร้อมเตรียมรีแบรนด์ชื่อสินค้าใหม่ภายใต้ Beat box กลางเดือน ก.พ. นี้ หวังต้นรายได้รวมทั้งปี 64 โตไม่ต่ำกว่า 10% (ข่าวหุ้น)
TVO	TVO นักวิเคราะห์ประเมินรับทรัพย์สินราคาเฉลี่ยต่ำกว่าเหลือเฟือ พร้อมราคาจากอสังหาฯเหลือคืดแรง จากชีพพลายตึงตัว Laggard SET Index และ SETFOOD จ่ายปันผลโดดเด่น คาดปี 2564 แยกยึดดีกว่า 6.7% ประเมินราคาเป้าหมาย 42.75 บาท (ทันหุ้น)
YGG	2 หุ้นเทคโนโลยี YGG รับประโยชน์ยุค Social Distancing หลังโควิด-19 ระบาดรอบใหม่ หนุนอัตราเล่นเกมและการเข้าชมคอนเทนต์บน Online Platform พุ่งกระชูด ด้าน IIG รับผลดี เทรนด์ Work From Home ต้นความต้องการซอฟต์แวร์บนคลาวด์พุ่งสูงขึ้น (ทันหุ้น)

FLOW TRACKING
Equity | SET+mai

unit: Baht million

Date	Foreign Investors			Local Institutions			Local Individuals			Proprietary Trading		
	Buy	Sell	Net	Buy	Sell	Net	Buy	Sell	Net	Buy	Sell	Net
2016	3,317,021	3,238,475	78,546	1,294,192	1,294,061	131	6,844,671	6,948,696	-104,025	1,360,374	1,334,998	25,376
2017	3,683,686	3,709,882	-26,196	1,398,246	1,293,781	104,465	5,859,159	5,954,344	-95,185	1,286,456	1,269,833	16,623
2018	5,017,002	5,306,130	-289,128	1,591,629	1,404,329	187,300	5,843,496	5,720,379	123,117	1,732,331	1,747,457	-15,126
2019	5,348,299	5,393,091	-44,791	1,499,274	1,447,934	51,340	4,365,795	4,387,258	-21,463	1,765,485	1,750,571	14,914
2020	5,859,742	6,122,889	-263,147	1,660,786	1,620,202	40,584	7,361,328	7,152,850	208,479	1,796,637	1,779,546	17,091
Jan	524,265	541,496	-17,231	175,994	188,282	-12,288	501,390	471,067	30,323	184,089	184,890	-801
Feb	479,480	498,878	-19,399	149,546	153,350	-3,805	461,222	438,198	23,024	161,086	160,907	180
Mar	567,668	646,031	-78,363	200,894	152,176	48,717	678,848	636,293	42,555	145,368	153,199	-7,831
Apr	463,294	510,075	-46,782	156,365	132,703	23,661	693,668	675,076	18,592	116,631	112,103	4,528
May	388,291	419,871	-31,580	127,209	109,220	17,988	558,737	545,500	13,237	96,341	95,986	355
June	516,416	538,798	-22,381	155,134	148,498	6,636	798,390	785,737	12,653	154,597	151,474	3,123
July	427,147	437,086	-9,938	105,460	109,946	-4,486	596,657	588,586	8,071	123,237	118,952	4,285
Aug	383,888	411,175	-27,286	116,101	104,389	11,712	506,539	490,021	16,519	143,372	144,353	-981
Sep	341,362	364,343	-22,980	83,667	96,499	-12,832	419,264	385,769	33,495	113,622	111,305	2,317
Oct	370,136	392,289	-22,153	90,924	104,174	-13,250	471,049	437,533	33,516	133,277	131,391	1,886
Nov	753,515	721,009	32,506	167,528	170,732	-3,204	752,711	794,372	-41,660	218,008	205,650	12,358.7
Dec	644,278	641,838	2,440	131,966	150,232	-18,266	922,853	904,697	18,156	207,007	209,336	-2,329.1
Jan	302,600	296,521	6,079	78,520	75,522	2,998	418,092	429,674	-11,582	97,160	94,655	2,505
12/01/21	33,457	32,538	919	6,991	9,211.93	-2,221	41,332	41,159	173	10,324	9,195	1,128.5
13/01/21	38,408	38,298	110	8,113	7,383.68	729	49,669	50,727	-1,058	12,499	12,280	218.6

Derivatives | SET50 Index Futures *

unit: number of contracts

Date	Foreign Investors			Local Institutions			Local Individuals			Total		SET 50I Futures **
	Long	Short	Net	Long	Short	Net	Long	Short	Net	Volume	O/I	
2016	6,941,501	6,727,136	214,365	6,577,079	6,704,735	-127,656	18,674,404	18,761,113	-86,709	32,192,984	283,692	962.5
2017	6,094,142	6,262,684	-168,542	5,169,507	5,083,014	86,493	15,057,424	14,975,355	82,069	26,321,073	318,464	1,133.0
2018	8,779,093	8,824,494	-45,401	9,851,764	9,794,405	57,359	23,889,843	23,925,141	-35,298	42,544,040	241,787	1,046.4
2019	12,572,686	12,551,763	20,923	8,574,923	8,599,819	-24,896	21,302,566	21,298,593	3,973	42,450,175	280,520	1,070.3
2020	20,197,530	20,086,679	110,851	9,742,958	9,806,269	-63,311	27,525,341	27,580,054	-54,713	57,365,829	306,796	889.7
Jan	1,243,919	1,288,230	-44,311	781,190	769,970	11,220	2,379,126	2,346,035	33,091	4,404,235	387,893	1,015.2
Feb	1,476,221	1,399,967	76,254	859,989	886,831	-26,842	2,434,687	2,484,099	-49,412	4,770,897	372,986	913.7
Mar	3,388,391	3,279,429	108,962	1,369,170	1,427,536	-58,366	4,231,391	4,281,980	-50,589	8,988,952	270,476	743.0
Apr	1,279,891	1,303,533	-23,642	775,144	724,883	50,261	2,245,309	2,271,928	-26,619	4,300,344	261,658	871.6
May	851,941	853,887	-1,946	455,014	442,322	12,692	1,238,460	1,249,206	-10,746	2,445,415	270,056	892.4
June	1,663,772	1,673,925	-10,153	745,420	734,007	11,413	1,842,949	1,844,209	-1,260	4,252,141	255,228	883.0
July	1,122,170	1,121,589	581	515,565	523,293	-7,728	1,730,490	1,723,343	7,147	3,368,225	303,843	857.4
Aug	1,202,978	1,200,990	1,988	566,301	558,707	7,594	1,792,386	1,801,968	-9,582	3,561,665	392,260	841.9
Sep	2,048,762	2,031,447	17,315	725,848	741,578	-15,730	1,918,870	1,920,455	-1,585	4,693,480	408,566	779.0
Oct	1,309,425	1,322,824	-13,399	807,385	803,509	3,876	2,079,954	2,070,431	9,523	4,196,764	457,885	745.6
Nov	2,275,358	2,309,965	-34,607	1,129,790	1,141,085	-11,295	3,215,857	3,169,955	45,902	6,621,005	363,883	933.7
Dec	2,334,702	2,300,893	33,809	1,012,142	1,052,548	-40,406	2,415,862	2,416,445	-583	5,762,706	306,796	889.7
Jan	799,743	812,390	-12,647	384,197	366,589	17,608	979,037	983,998	-4,961	2,162,977	321,517	979.9
12/01/20	70,011	77,130	-7,119	28,233	33,553	-5,320	94,302	81,863	12,439	192,546	324,466	974.0
13/01/20	86,300	85,883	417	42,500	43,971	-1,471	103,556	102,502	1,054	232,356	321,517	979.9

Source: SET Smart and LHSEC calculation

* From 6 May 2014 onwards, the contract multiplier of SET50 Index Futures has been changed to Bt200 from Bt1,000 per unit of index point. Data shown above are recalculated in terms of current contract size equivalent, i.e. number of contracts prior to the date of change are adjusted by multiplying by five.

** Close of the nearest month contract.

NVDR TRANSACTIONS

Rank	Top 15 Net Buy Value (Btm)						Rank	Top 15 Net Sell Value (Btm)					
	Stock	Buy	Sell	Total	Net	%*		Stock	Buy	Sell	Total	Net	%*
1	SUPER	107.34	72.78	180.12	34.57	17.51	1	ESSO	11.75	27.30	39.05	-15.56	16.93
2	TMB	146.95	120.39	267.34	26.57	15.61	2	IRPC	38.53	50.00	88.53	-11.47	13.19
3	PTTEP	17.68	6.60	24.28	11.08	31.71	3	BLAND	4.19	15.64	19.83	-11.44	45.36
4	SCGP	8.65	3.12	11.77	5.53	13.04	4	BANPU	10.62	20.88	31.50	-10.25	11.85
5	WHA	21.85	16.39	38.24	5.45	13.80	5	VGI	6.01	16.17	22.18	-10.16	16.55
6	STA	11.60	6.99	18.59	4.60	30.13	6	NER	5.02	14.06	19.08	-9.05	12.08
7	AAV	11.66	7.19	18.85	4.46	12.91	7	HMPRO	5.91	14.50	20.41	-8.60	27.23
8	PTT	30.23	26.23	56.47	4.00	21.74	8	BWG	20.06	28.25	48.31	-8.19	28.08
9	THRE	8.21	4.23	12.44	3.98	18.61	9	PF	15.77	23.73	39.49	-7.96	14.11
10	AQUA	6.22	2.86	9.08	3.36	11.37	10	PSL	2.28	10.03	12.31	-7.75	14.87
11	SPRC	10.88	7.73	18.61	3.14	22.74	11	BEAUTY	2.46	10.05	12.51	-7.59	14.08
12	ITD	9.58	6.55	16.13	3.04	13.37	12	THANI	6.76	12.32	19.08	-5.55	17.50
13	BEM	19.20	16.19	35.38	3.01	26.94	13	BDMS	12.14	17.69	29.83	-5.54	34.40
14	MACO	3.69	1.00	4.69	2.70	30.20	14	BTS	6.31	11.70	18.02	-5.39	34.35
15	TCAP	4.22	1.57	5.79	2.66	32.49	15	VL	0.00	4.71	4.71	-4.71	4.91

SHORT SELLING TRANSACTIONS

Rank	Securities	Volume (Shares)	Turnover (Baht)	Average Price (Baht)	Last Price 11-Jan-20	Gap between last close and short	% Main Board
1	EA-R	3,571,800	236,713,175	66.27	67.00	1.10%	4.27%
2	GPSC-R	2,275,700	194,811,300	85.61	6.55	-92.35%	3.60%
3	PTT-R	4,351,800	193,719,525	44.51	64.25	44.33%	3.35%
4	CPF	6,544,900	186,893,150	28.56	57.75	102.24%	14.38%
5	PTT	4,030,100	179,034,425	44.42	44.50	0.17%	3.10%
6	SCB-R	1,752,600	163,229,150	93.14	93.00	-0.15%	8.24%
7	BBL	1,227,500	154,527,900	125.89	126.00	0.09%	8.69%
8	PTTGC-R	2,308,800	149,106,700	64.58	64.25	-0.51%	7.12%
9	PTTEP	1,087,900	121,445,600	111.63	112.50	0.78%	2.84%
10	BGRIM-R	2,052,200	113,081,000	55.10	21.30	-61.34%	9.75%
11	SAWAD-R	1,529,800	107,212,725	70.08	69.50	-0.83%	12.44%
12	KTC	1,351,700	105,434,400	78.00	78.00	0.00%	6.86%
13	GPSC	1,183,600	101,255,500	85.55	6.55	-92.34%	1.87%
14	DELTA-R	134,900	96,946,200	718.65	700.00	-2.60%	9.24%
15	PTTEP-R	865,400	96,698,250	111.74	112.50	0.68%	2.26%

SOURCE: The Stock Exchange of Thailand

* % of Trading Volume in Underlying Securities

MANAGEMENT TRANSACTIONS (FORM 59-2)

Stock	Name of Directors or Spouse	Types of Securities	Transaction Date	Amount (Shares)	Avg Price (Bt)	Value (Bt)	Transaction
SABUY	Mr. Chookiat Rujanapornpajee	Common Share	13/01/2021	7,850,000	2.02	15,857,000	Purchase
JMT	Mr. Somsak Atisairakul	Common Share	13/01/2021	300,000.00	36	10,800,000	Purchase
SGP	Mr. Worawit Weeraborwornpong	Common Share	44531	1,000,000.00	10.7	10,700,000	Purchase
BH	Mr. Chai Sophonpanich	Common Share	44531	34,900.00	125	4,362,500	Purchase
PSL	Mr. Shrilal Gopinathan	NVDR : underlying securities ordinary SHARE	11/1/2021	143,500	8.7	1248450	Purchase
PDJ	Mrs. Pranee Khunprasert	Common Share	44531	64,000.00	1.23	78,720	Purchase
PDJ	Mrs. Pranee Khunprasert	Common Share	13/01/2021	31,000.00	1.27	39,370	Purchase
STGT	Mr. Weerakorn Ongsakul	Common Share	13/01/2021	1000	37	37000	Purchase
DOD	Miss SUWARIN KONTONG	Common Share	44501	1,500.00	9.3	13,950	Purchase
STI	Mrs. Suparanan Tanviruch	Common Share	44531	16,000.00	6.73	-107,680	Sale
STI	Mrs. Suparanan Tanviruch	Common Share	13/01/2021	20,000.00	7.05	-141,000	Sale
STI	Mrs. Suparanan Tanviruch	Common Share	8/1/2021	30,000.00	6.77	-203,100	Sale
STI	Mrs. Suparanan Tanviruch	Common Share	11/1/2021	40000	6.75	-270000	Sale
TMILL	Mr. Pricha Attavipach	Common Share	13/01/2021	100,000.00	3.26	-326,000	Sale
TMILL	Mr. Pricha Attavipach	Common Share	13/01/2021	100000	3.28	-328000	Sale
TMILL	Mr. Pricha Attavipach	Common Share	13/01/2021	100,000.00	3.3	-330,000	Sale
PRINC	Doctor Achara Ratanaphunsri	Common Share	8/1/2021	200,000.00	4.4	-880,000	Sale
JCK	Mr. Apichai Taechaubol	Warrant	13/01/2021	5850200	0.22	-1287044	Sale
JCK	Mr. Apichai Taechaubol	Warrant	44531	10,100,000.00	0.23	-2,323,000	Sale
BLA	Mr. Chai Sophonpanich	Common Share	44531	100,000.00	26.25	-2,625,000	Sale
SGP	Miss Patcharawadee Weeraborwornpong	Common Share	12/1/2021	1,000,000.00	10.7	-10,700,000	Sale

SOURCE: The Securities and Exchange Commission

MAJOR SHAREHOLDER TRANSACTIONS (FORM 246-2)

Stock	Name	Transaction	Types of Securities 1	%Share of Transaction 2	%After Transaction 2	Date of transaction Transaction	Remark 3
MPG	นาย ธิปไตย มั่งคั่งดี	จำหน่าย	หุ้น	1.02	19.43	8/1/2564	

SOURCE: The Securities and Exchange Commission

¹ "หุ้น" หมายถึง หุ้นสามัญหรือหุ้นบุริมสิทธิ หรือใบแสดงสิทธิในผลประโยชน์ที่เกิดจากหลักทรัพย์อ้างอิงไทย (DR) หลักทรัพย์แปลงสภาพ หมายถึง ใบสำคัญแสดงสิทธิที่จะซื้อหุ้นสามัญ หุ้นกู้แปลงสภาพ หรือหลักทรัพย์อื่นที่อาจแปลงสภาพได้

² กรณีที่มีการรายงานเป็นกลุ่ม ชื่อผู้ได้มา/จำหน่าย จะแสดงข้อมูลของบุคคลในกลุ่มที่มีการเปลี่ยนแปลง ส่วน %การได้มา/จำหน่าย และ %หลังการได้มา/จำหน่าย จะแสดงตัวเลขของทั้งกลุ่ม และบุคคลตามมาตรา 258 (นิยามตามบุคคลมาตรา 258)

³ "ข้อมูลเบื้องต้น" หมายถึง ข้อมูลยังไม่ครบถ้วน และ/หรือ อยู่ระหว่างการสอบสวน "ฉบับแก้ไข" หมายถึง ผู้รายงานยื่นเอกสารชุดใหม่ เพื่อแก้ไขชุดเดิม "chain principle" หมายถึง การได้มาหุ้นโดยทางอ้อม และเป็นการได้มาในจำนวนที่ทำให้ผู้ได้มาต้องทำคำเสนอซื้อหลักทรัพย์ทั้งหมดของกิจการ

RIGHTS & BENEFITS

Excluding Dividend

Stock	D/P (%)	Close	DPS	Unit	PD	XD	Type	Operation Period
ALL	1.51%	3.32	0.05	Baht	17/03/2021	26/01/2021	Cash	01/01/2020 - 30/09/2020
ALL	0.00%	3.32	10 : 1	Share	17/03/2021	26/01/2021	Stock	01/01/2020 - 30/09/2020
ADB	0.53%	1.04	0.00556	Baht	05/02/21	18/01/2021	Cash	0
ADB	0.00%	1.04	10 : 1	Share	05/02/21	18/01/2021	Stock	0
TGH	1.68%	35.75	0.6	Baht	05/02/21	25/01/2021	Cash	01/01/2020 - 30/11/2020
TSC	4.13%	12.10	0.5	Baht	-	28/01/2021	Cash	01/10/2019 - 30/09/2020

Excluding Right

Stock	Board Date	Rights for	Alloted Shares	Ratio (Holding : New)	Price	XR	Subscription Period
MPG	11/1/2021	Common	1,955,507,368	1 : 2	0.10 Baht	22/01/2021	15/02/2021 - 19/02/2021

Excluding Exercise

Stock	XE	Notification Period	Exercise Period	Exercise Price	Unit	Ratio (Warrant : Common)
BTS-W5	22/01/2021	01/02/2021 - 15/02/2021	16/02/2021 - 16/02/2021	13.865	Baht	1 : 1.01
CIG-W8	20/01/2021	28/01/2021 - 11/02/2021	12/02/2021 - 12/02/2021	1	Baht	1 : 1
ECF-W3	27/01/2021	04/02/2021 - 18/02/2021	19/02/2021 - 19/02/2021	4.9958	Baht	1 : 1.0008

SECURITIES MET MARKET SURVEILLANCE CRITERIA / C SIGN / TEMPORARY TRADING

	Measures	Securities Trading	Causes	Start Date	End Date
ACAP	Market Surveillance Measure	Cash Balance	Market Surveillance Measure List	01/04/21	02/12/21
AEC	C (Caution) Sign	Cash Balance	Shareholders' equity < 50% of paid-up capital.	31/08/2020	-
AEC-W6	C (Caution) Sign	Cash Balance	Shareholders' equity < 50% of paid-up capital.	10/08/20	-
APEX	C (Caution) Sign	Cash Balance	Shareholders' equity < 50% of paid-up capital.	16/08/2018	-
APEX-W1	C (Caution) Sign	Cash Balance	Shareholders' equity < 50% of paid-up capital.	30/10/2018	-
AQ	C (Caution) Sign	Cash Balance	Shareholders' equity < 50% of paid-up capital.	16/08/2018	-
B52	C (Caution) Sign	Cash Balance	Shareholders' equity < 50% of paid-up capital.	16/08/2018	-
CHAYO	Market Surveillance Measure	Cash Balance	Market Surveillance Measure List	28/12/2020	02/05/21
CHAYO-W1	Market Surveillance Measure	Cash Balance	Market Surveillance Measure List	28/12/2020	02/05/21
DIMET	C (Caution) Sign	Cash Balance	Shareholders' equity < 50% of paid-up capital.	18/11/2020	-
DIMET-W3	C (Caution) Sign	Cash Balance	Shareholders' equity < 50% of paid-up capital.	18/11/2020	-
DIMET-W4	C (Caution) Sign	Cash Balance	Shareholders' equity < 50% of paid-up capital.	18/11/2020	-
DV8	C (Caution) Sign	Cash Balance	Shareholders' equity < 50% of paid-up capital.	16/11/2020	-
EFORL	C (Caution) Sign	Cash Balance	Shareholders' equity < 50% of paid-up capital.	17/08/2018	-
HYDRO	C (Caution) Sign	Cash Balance	Shareholders' equity < 50% of paid-up capital.	03/01/19	-
HYDRO-W1	C (Caution) Sign	Cash Balance	Shareholders' equity < 50% of paid-up capital.	21/02/2020	-
IND	Market Surveillance Measure	Cash Balance	Market Surveillance Measure List	01/04/21	02/12/21
IP	Market Surveillance Measure	Cash Balance	Market Surveillance Measure List	01/11/21	19/02/2021
JCKH	C (Caution) Sign	Cash Balance	Shareholders' equity < 50% of paid-up capital.	19/05/2020	-
JUTHA	C (Caution) Sign	Cash Balance	Shareholders' equity < 50% of paid-up capital.	16/11/2018	-
JUTHA-P	C (Caution) Sign	Cash Balance	Shareholders' equity < 50% of paid-up capital.	16/11/2018	-
KCE	Market Surveillance Measure	Cash Balance	Market Surveillance Measure List	01/11/21	19/02/2021
KEX	Market Surveillance Measure	Cash Balance	Market Surveillance Measure List	01/04/21	02/12/21
MPG	C (Caution) Sign	Cash Balance	Shareholders' equity < 50% of paid-up capital.	16/08/2018	-
NEP	C (Caution) Sign	Cash Balance	Shareholders' equity < 50% of paid-up capital.	14/08/2018	-
NEWS	C (Caution) Sign	Cash Balance	Shareholders' equity < 50% of paid-up capital.	15/08/2018	-
NEWS-W6	C (Caution) Sign	Cash Balance	Shareholders' equity < 50% of paid-up capital.	15/08/2018	-
NEX	Market Surveillance Measure	Cash Balance	Market Surveillance Measure List	01/12/21	02/01/21
NEX-W2	Market Surveillance Measure	Cash Balance	Market Surveillance Measure List	01/12/21	02/01/21
NMG	C (Caution) Sign	Cash Balance	Shareholders' equity < 50% of paid-up capital.	14/12/2018	-
NOK	C (Caution) Sign	Cash Balance	Shareholders' equity < 50% of paid-up capital.	14/08/2018	-
POST	C (Caution) Sign	Cash Balance	Shareholders' equity < 50% of paid-up capital.	15/05/2020	-
SEAOIL	Market Surveillance Measure	Cash Balance	Market Surveillance Measure List	14/01/2021	02/03/21
SMT	Market Surveillance Measure	Cash Balance	Market Surveillance Measure List	01/11/21	29/01/2021
T	C (Caution) Sign	Cash Balance	Shareholders' equity < 50% of paid-up capital.	16/08/2018	-
TFI	C (Caution) Sign	Cash Balance	Shareholders' equity < 50% of paid-up capital.	16/08/2018	-
THAI	C (Caution) Sign	Cash Balance	issues an order accepting the petition for reorganization of the debtor TM ;	29/05/2020	-
THCOM	Market Surveillance Measure	Cash Balance	Market Surveillance Measure List	28/12/2020	02/05/21
TRC	C (Caution) Sign	Cash Balance	Shareholders' equity < 50% of paid-up capital.	17/11/2020	-
TSI	C (Caution) Sign	Cash Balance	Shareholders' equity < 50% of paid-up capital.	18/08/2020	-
UMS	C (Caution) Sign	Cash Balance	Shareholders' equity < 50% of paid-up capital.	16/08/2018	-
UWC	C (Caution) Sign	Cash Balance	Shareholders' equity < 50% of paid-up capital.	03/05/20	-
YGG	Market Surveillance Measure	Cash Balance	Market Surveillance Measure List	01/04/21	02/12/21

Source: The Stock Exchange of Thailand

SET may impose stricter trading regulations on certain stocks provided that they are excessively speculated and considered not commensurate to their underlying fundamentals. Factors that are used in market surveillance by SET include, but are not limited to, statistics such as trading value, ratio of average weekly turnover to free float and 12-month trailing P/E ratio. Requirements imposed by SET are as follows:

1. "Cash Balance" means that investors are required to pay the full amount in cash prior to place their buy order on the security.
2. "Excluded from Credit Limit" means that investors cannot use the security as collateral. In other words, the stock is not eligible for calculation of credit line in all types of trading account.
3. "Prohibit Net Settlement" means that investors cannot offset their bought amount with sold amount of a certain security on the same trading day. The amount received from sale of the particular security will be credited back on the following day.

DISCLOSURES & DISCLAIMERS

รายงานฉบับนี้จัดทำขึ้นโดยบริษัทหลักทรัพย์ แลนด์ แอนด์ เฮ้าส์ จำกัด (มหาชน) (“บริษัท”) โดยมีวัตถุประสงค์เพื่อเผยแพร่ข้อมูลเกี่ยวกับการลงทุนเท่านั้น มิใช่การชักจูงให้ซื้อหรือขายหลักทรัพย์ที่กล่าวถึงในรายงานนี้

บริษัทเป็นหนึ่งในกลุ่มบริษัท แอล เอช ไฟแนนเชียล กรุ๊ป จำกัด (มหาชน) (“LHFG”) ข้อมูลใดๆ ที่อ้างถึง LHFG ในรายงานนี้ มีวัตถุประสงค์เพียงเพื่อใช้ในการเปรียบเทียบกับหลักทรัพย์อื่นๆ เท่านั้น

ข้อมูลต่างๆ ที่ปรากฏในรายงานฉบับนี้จัดทำขึ้นโดยได้พิจารณาแล้วว่ามาจากแหล่งข้อมูลที่น่าเชื่อถือ และ/หรือ มีความน่าเชื่อถือ อย่างไรก็ตาม บริษัทไม่อาจรับรองความถูกต้องครบถ้วนของข้อมูลดังกล่าว บริษัทขอสงวนสิทธิ์ในการใช้ดุลยพินิจของบริษัทแต่เพียงฝ่ายเดียวในการแก้ไขเพิ่มเติมข้อมูลต่างๆ โดยไม่ต้องบอกกล่าวล่วงหน้า

รายงานนี้จัดทำขึ้นให้เฉพาะบุคคลที่กำหนด ห้ามมิให้มีการทำซ้ำ ดัดแปลง ส่งต่อ เผยแพร่ ขาย จำหน่าย พิมพ์ซ้ำ หรือแสวงหาประโยชน์ในเชิงพาณิชย์ไม่ว่าในลักษณะใดๆ เว้นแต่จะได้รับคำยินยอมเป็นลายลักษณ์อักษรจากบริษัท

การลงทุนในหลักทรัพย์มีความเสี่ยง อีกทั้งบริษัทและ/หรือ บริษัทในกลุ่มธุรกิจทางการเงินของ LH Bank อาจมีส่วนเกี่ยวข้องหรือผลประโยชน์ใดๆ กับบริษัทใดๆ ที่ถูกกล่าวถึงในรายงาน/บทความนี้ก็ได้ นักลงทุนจึงควรใช้ดุลยพินิจอย่างรอบคอบในการพิจารณาตัดสินใจก่อนการลงทุน บริษัทไม่รับผิดชอบต่อความเสียหายใดๆ ที่เกิดจากการนำข้อมูลหรือความเห็นในรายงานฉบับนี้ไปใช้ในทุกรณี

RATINGS DEFINITION

ในบทวิเคราะห์หลักทรัพย์ที่เราจัดทำมีการให้คำแนะนำและใช้สัญลักษณ์เกี่ยวกับหลักทรัพย์หลายอย่าง ในส่วนนี้เราจะอธิบายถึงระบบต่างๆ ดังกล่าวโดยสังเขปเพื่อให้ผู้อ่านเข้าใจหลักการ วิธีคิด และความหมายว่าคำแนะนำแต่ละระบบมีความแตกต่างกันอย่างไร

RATING คือ “คำแนะนำด้านปัจจัยพื้นฐาน” พิจารณาจากอัตราผลตอบแทนที่คาดหวังในระยะ 12 เดือนข้างหน้า โดยอิงส่วนต่างของราคาหุ้นกับมูลค่ายุติธรรม (FAIR VALUE) แบ่งเป็น 5 ชั้น ได้แก่ (1) SBUY= STRONG BUY=ราคาหุ้นมีส่วนต่างจากมูลค่ายุติธรรมตั้งแต่ 15% ขึ้นไป, (2) BUY= ราคาหุ้นส่วนต่างจากมูลค่ามากกว่า 5% แต่ไม่ถึง 15%, (3) HOLD=ราคาหุ้นส่วนต่างจากมูลค่าน้อยกว่า 5%, (4) TBUY= TRADING BUY=ราคาเกินมูลค่าแล้ว แต่ยังมีปัจจัยหนุนให้ราคาปรับตัวขึ้นต่อ สามารถถือเพื่อเก็งกำไรระยะสั้นได้, (5) SELL=ราคาหุ้นขึ้นเกินมูลค่าแล้ว และขาดปัจจัยสนับสนุนอย่างเพียงพอที่จะทำให้ราคาหุ้นปรับตัวขึ้นต่อ

ACTION คือ “คำแนะนำด้านกลยุทธ์” ตาม QUANTAMENTAL STRATEGY ของเรา ซึ่งได้มาจากการประเมิน 2 ด้าน คือ FUNDAMENTAL METRIC และ QUANTITATIVE METRIC

FUNDAMENTAL METRIC คือ “ความน่าสนใจของราคาหุ้น” (ATTRACTIVENESS) แบ่งเป็น 3 ระดับ คือ CHEAP=ถูก, FAIR=เหมาะสม และ DEAR=แพง เราใช้ RATING ที่ประเมินโดยนักวิเคราะห์ที่ปัจจัยพื้นฐาน ซึ่งเป็นตัวชี้วัดทางด้านความเห็น (OPINION-BASED METRIC) โดยแปลงค่า RATING มาเป็น FUNDAMENTAL METRIC ดังนี้ CHEAP=SBUY หรือ BUY, FAIR=HOLD, DEAR=TBUY หรือ SELL

ส่วน QUANTITATIVE METRIC คือ “ความแข็งแกร่งของราคาหุ้น” (ROBUSTNESS) หรือ “คุณภาพของแนวโน้ม” (TREND QUALITY) ซึ่งได้จากการวิเคราะห์เชิงปริมาณ (REALITY-BASED METRIC) พิจารณาจาก 3 ระยะเวลา (สั้น=HOURLY, กลาง=DAILY และยาว= WEEKLY) โดยแบ่งตัวชี้วัดออกเป็น 3 ระดับเช่นกัน คือ BULL=แนวโน้มขึ้น, BOAR=แนวโน้มทรงตัว/ค่อนข้างไร้อิศทาง และ BEAR=แนวโน้มลง

เมื่อนำ QUANT และ FUNDAMENTAL มารวมกัน จะเป็น QUANTAMENTAL จะได้ ACTION เป็น 3x3=9 กลยุทธ์ ตาม MATRIX ดังนี้

		← FUNDAMENTAL →		
		WEAK	NEUTRAL	STRONG
↑ QUANTITATIVE ↓	BULL	TBUY	BUY	SBUY
	BOAR	REDUCE	HOLD	ADD
	BEAR	SWITCH	SELL	WBUY

ทั้งนี้ คำแนะนำ ACTION ทั้ง 9 กลยุทธ์ มีความหมายดังนี้ SBUY=STRONG BUY=ราคาหุ้นต่ำกว่ามูลค่ามาก และราคามีแนวโน้มขึ้น ควรเข้าซื้อทันที, BUY=ราคาใกล้จะเต็มมูลค่า แต่ยังมีแนวโน้มปรับตัวขึ้นต่อ, TBUY= TRADING BUY=ราคาอยู่ในระดับแพง แต่มีโอกาสที่จะปรับขึ้นต่อได้ แนะนำแค่ซื้อเก็งกำไร, ADD=ราคาอยู่ต่ำกว่ามูลค่ามาก แต่ยังมีแนวโน้มทรงตัว สามารถทยอยซื้อสะสมได้, WBUY=WEAK BUY=ราคาอยู่ในระดับต่ำกว่ามูลค่าแล้ว แต่มีปัจจัยกดดันให้ปรับตัวลงอีก ควรรอซื้อเมื่อราคาอ่อนตัว, HOLD=ราคาใกล้จะเต็มมูลค่าแล้ว และมีแนวโน้มทรงตัว แนะนำถือ, REDUCE=ราคาอยู่ในระดับเกินมูลค่า และมีแนวโน้มทรงตัว ควรจับตาดูใกล้ขีด/เพิ่มความระมัดระวัง แนะนำให้ทยอยลดการลงทุน, SELL=ราคาใกล้เต็มมูลค่า และมีแนวโน้มลง แนะนำขาย, SWITCH=ราคาเกินมูลค่าและมีแนวโน้มลง แนะนำให้เปลี่ยนตัวเล่น

สำหรับคำแนะนำเชิงกลยุทธ์ในระดับ SECTOR พิจารณาจากผลตอบแทนเปรียบเทียบของกลุ่มธุรกิจ มี 3 ระดับ คือ OVERWEIGHT=ลงทุนสูงกว่าน้ำหนักดัชนี คาดให้ผลตอบแทนสูงกว่าตลาด (OUTPERFORM), NEUTRAL=แนะนำลงทุนเท่ากับน้ำหนักดัชนี คาดว่าให้ผลตอบแทนใกล้เคียงตลาด และ UNDERWEIGHT=ลงทุนน้อยกว่าน้ำหนักดัชนี คาดว่าจะให้ผลตอบแทนต่ำกว่าตลาด (UNDERPERFORM)

นอกจากนี้ เพื่อให้ผู้อ่านเข้าใจถึงระดับความน่าสนใจของหุ้นต่างๆ อย่างง่าย เราได้ใช้สัญลักษณ์ความน่าสนใจของหุ้นเป็นจำนวนดาว (STAR RATING) ซึ่ง STAR RATING จะมีระดับความน่าสนใจสูงสุดเป็น ★★★★★ และระดับความน่าสนใจต่ำสุดเป็น ★

โดย STAR RATING นี้จะประมวลจากความเห็นนักวิเคราะห์ 3 ด้าน คือมาจาก RATING ทางด้านพื้นฐานสูงสุด 2 ดาว (SBUY/BUY=★★, TBUY/HOLD=★) ด้านเทคนิคสูงสุด 2 ดาว (BULL=★★, BOAR=★) และด้านกลยุทธ์ SECTOR สูงสุด 1 ดาว (OVERWEIGHT=★) เช่น หุ้น XYZ มีคำแนะนำด้านพื้นฐานเป็น BUY มีคำแนะนำด้านเทคนิคเป็น BOAR และมีคำแนะนำด้านกลยุทธ์ระดับ SECTOR เป็น NEUTRAL เราจะให้ STAR RATING ของหุ้น XYZ เท่ากับ ★★★ เป็นต้น

สำหรับเครื่องมือที่สภาวะตลาดต่างๆ ที่เราได้แสดงตัวเลขไว้ในหน้า 1 มีวิธีการอ่านค่าและแปลความหมายโดยสังเขป ดังนี้






Bullish	Bearish
MACD > SIGNAL	MACD < SIGNAL
% K > % D	% K < % D
FTI Signal > FTI	FTI Signal < FTI
DI ⁺ > DI ⁻	DI ⁺ < DI ⁻

Overbought	Oversold
% K > 80	% K < 20
RSI > 70	RSI < 30
Hist Vol < 10	Hist Vol > 20

ในรายงานนี้ยังได้เปิดเผยผลการสำรวจของสมาคมส่งเสริมสถาบันกรรมการบริษัทไทย (THAI INSTITUTE OF DIRECTORS-IOD) ในเรื่อง การกำกับดูแลกิจการ (CORPORATE GOVERNANCE RATING) และผลการประเมินของสถาบันไทยพัฒนาทางด้านดัชนีชี้วัดความคืบหน้า การป้องกันการมีส่วนเกี่ยวข้องกับการทุจริตคอร์รัปชัน (ANTI-CORRUPTION PROGRESS INDICATOR) ของบริษัทจดทะเบียนไว้ด้วย

ทั้งนี้ การประเมิน CG RATING และ ANTI-CORRUPTION PROGRESS INDICATOR ดังกล่าว กำหนดสัญลักษณ์และความหมาย ดังนี้

CORPORATE GOVERNANCE RATING

ช่วงคะแนน	สัญลักษณ์	ความหมาย
90-100		ดีเลิศ (EXCELLENT)
80-89		ดีมาก (VERY GOOD)
70-79		ดี (GOOD)
60-69		ดีพอใช้ (SATISFACTORY)
50-59		ผ่าน (PASS)
ต่ำกว่า 50	-	-

ANTI-CORRUPTION PROGRESS INDICATOR

ระดับ	ความหมาย
ได้รับการรับรอง (CERTIFIED)	บริษัทได้รับการรับรองเป็นสมาชิกแนวร่วมปฏิบัติในการต่อต้านทุจริต (COLLECTIVE ACTION COALITION) ของสมาคมส่งเสริมสถาบันกรรมการบริษัทไทย
ประกาศเจตนารมณ์ (DECLARED)	บริษัทได้ประกาศเจตนารมณ์เข้าเป็นแนวร่วม CAC
ไม่เปิดเผย (NON-DISCLOSURE) หรือ ไม่มั่นนโยบาย (NON-COMMITTED)	บริษัทไม่ได้ประกาศเจตนารมณ์เป็นแนวร่วม CAC หรือไม่มั่นนโยบายในเรื่องนี้

การจัดอันดับดังกล่าวเป็นผลการประเมิน ณ วันที่ปรากฏเท่านั้น ซึ่งอาจมีการเปลี่ยนแปลงได้ภายหลังวันดังกล่าว หรือเมื่อข้อมูลที่เกี่ยวข้องมีการเปลี่ยนแปลง การเปิดเผยข้อมูลนี้เป็นไปตามนโยบายของสำนักงานคณะกรรมการกำกับหลักทรัพย์และตลาดหลักทรัพย์แห่งประเทศไทย ทั้งนี้ บริษัทหลักทรัพย์ แลนด์ แอนด์ เฮ้าส์ จำกัด (มหาชน) มิได้ยืนยัน ตรวจสอบ หรือรับรองถึงความถูกต้องครบถ้วนของการประเมินดังกล่าวแต่อย่างใด